

LAPORAN TAHUNAN

TAHUN 2024



PT Bank Perekonomian Rakyat Kandimadu Arta
Karanganyar

BAB I
INFORMASI UMUM

A. Data Perusahaan

Informasi	Keterangan
Nomor Akta Pendirian	55
Tanggal Akta Pendirian	26 Mei 1993
Nomor Akta Perubahan Anggaran Dasar Terakhir	01
Tanggal Perubahan Anggaran Dasar Terakhir	01 November 2024
Nomor Pengesahan dari Instansi yang Berwenang	C2-8606.HT.01.01
Tanggal Pengesahan dari Instansi yang Berwenang	08 September 1993
Tanggal Mulai Pelaksanaan Kegiatan Usaha	23 Mei 1994
Bidang Usaha sesuai Anggaran Dasar	Bank Perekonomian Rakyat
Tempat Kedudukan	Jl. Adi Sumarmo No. 47, Colomadu, Karanganyar

B. Kepengurusan

1. Dewan Komisaris

Susunan Dewan Komisaris BPR pada tanggal 31 Desember 2024 yang ditetapkan berdasarkan Pernyataan Keputusan Rapat Umum Pemegang Saham (RUPS) tanggal 10 Agustus 2023 yang diaktakan dengan Akta Notaris Rovita Ayuningtyas,SH., M,H., M.Kn, No. 12 adalah sebagai berikut:

Komisaris Utama : Trisetya Wahyu Nugroho
Komisaris : Yovita Wahyuni Indri Astuti

2. Susunan Direksi

Susunan Direksi BPR pada tanggal 31 Desember 2024 yang ditetapkan berdasarkan Pernyataan Keputusan Rapat Umum Pemegang Saham (RUPS) tanggal 19 September 2024 yang diaktakan dengan Akta Notaris Rovita Ayuningtyas,SH., M,H., M.Kn, No. 25 adalah sebagai berikut:

Direktur Utama : Sonny Laksana Nugraha
Direktur YMF Kepatuhan : Sapto Hartono

3. Pejabat Eksekutif BPR

pada tanggal 31 Desember 2024, BPR memiliki Pejabat Eksekutif yang telah diangkat melalui Surat Keputusan Direksi, adalah sebagai berikut:

Pimpinan Cabang KPO	: Hari Bian
Pimpinan Cabang Salatiga	: Faisal Danang Fuadi
Pimpinan Cabang Sukoharjo	: Puji Tri Hartiningsih
Pimpinan Cabang Sragen	: Gunawan Kustanto
Audit Internal	: IG Sukarno
Kepatuhan, Manajemen Risiko dan APUPPT	: Heri Setiawan
Operasional	: Fauzi Nurul Ummah
Credit Officer	: Trisnu Kuswardono
Remidial	: Satriyo Dwi Anggoro
SDM dan Umum	: Tun Winarni

C. Kepemilikan

Berikut susunan kepemilikan saham di PT BPR Kandimadu Arta pada tanggal 31 Desember 2024, adalah sebagai berikut:

No	Nama Pemegang Saham	Lembar Saham	Persentase (%)	Nominal Saham
1	Titik Maryani	4.740	73.51	4.740.000.000
2	Yovita Wahyudi Indri A	427	6.62	427.000.000
3	Punky Joko Nurcahyo	427	6.62	427.000.000
4	Andaru Rini Darmajati	427	6.62	427.000.000
5	Arum Sari Linggarjati	427	6.62	427.000.000
Jumlah		6.448	100.00	6.448.000.000

D. Perkembangan Usaha

1. Perkembangan Usaha yang Berpengaruh secara Signifikan

Tidak ada perkembangan usaha yang berpengaruh secara signifikan selama Tahun 2024

2. Perubahan Penting Lain

Tidak ada perubahan penting lain selama Tahun 2024

E. Strategi dan Kebijakan Manajemen

1. Strategi SDM

Pemenuhan Struktur Organisasi dengan pembagian tugas sesuai dengan Kompetensi SDM

2. Permodalan

Terdapat setoran modal dari pemegang saham untuk memenuhi permodalan di Tahun 2024

F. Laporan Manajemen

1. Bidang Usaha

Kegiatan Usaha	Jenis Produk	Nama Produk	Uraian
Penghimpunan Dana	Produk Dasar	Tabungan Tuman	Tabungan Berhadiah
Penghimpunan Dana	Produk Dasar	Tabungan Kandimadu Arta	Tabungan untuk transaksi harian Individu yang membutuhkan untuk keperluan transaksi sehari-hari.
Penghimpunan Dana	Produk Dasar	Tabungan Idul Fitri	Tabungan bagi Para Pengusaha atau Pemberi Kerja yang akan mencadangkan biaya Tunjangan Hari raya bagi Karyawannya atau siapa saja yang ingin merencanakan Biaya pengeluaran untuk Idul Fitri
Penghimpunan Dana	Produk Dasar	Tabungan Siswa	Tabungan Berjangka untuk siswa/pelajar dengan persyaratan mudah dan sederhana serta fitur yang menarik, dalam rangka edukasi dan inklusi keuangan untuk mendorong budaya menabung sejak dini.
Penghimpunan Dana	Produk Dasar	TabunganKu	Produk tabungan untuk perorangan dengan persyaratan mudah dan ringan yang diterbitkan secara bersama oleh bank-bank di Indonesia guna menumbuhkan budaya menabung serta meningkatkan kesejahteraan masyarakat
Penghimpunan Dana	Produk Dasar	Tabungan Sempel	Tabungan yang ditujukan untuk siswa di berbagai jenjang pendidikan dengan tujuan edukasi keuangan dan mendorong budaya menabung sejak dini

Kegiatan Usaha	Jenis Produk	Nama Produk	Uraian
Penghimpunan Dana	Produk Dasar	Deposito 1 Bulan	Simpanan Berjangka dengan jangka waktu 1 bulan
Penghimpunan Dana	Produk Dasar	Deposito 3 Bulan	Simpanan Berjangka dengan jangka waktu 3 bulan
Penghimpunan Dana	Produk Dasar	Deposito 6 Bulan	Simpanan Berjangka dengan jangka waktu 6 bulan
Penghimpunan Dana	Produk Dasar	Deposito 12 Bulan	Simpanan Berjangka dengan jangka waktu 12 bulan
Penyaluran Dana	Produk Dasar	Kredit Modal Kerja	Pinjaman dengan tujuan Modal Kerja
Penyaluran Dana	Produk Dasar	Kredit Konsumtif	Pinjaman dengan tujuan Konsumtif
Penyaluran Dana	Produk Dasar	Kredit Investasi	Pinjaman dengan tujuan Investasi

2. Teknologi Informasi

Tidak terdapat pengembangan TI di Tahun 2024

3. Perkembangan dan Target Pasar

Target pasar di Tahun 2024 berfokus pada kredit sektor UMKM dengan target pasar khusus jasa pariwisata dan kuliner.

4. Data Kantor

Nama Kantor	Alamat Kantor	Nama Pimpinan	No Telp	Jumlah Pegawai
BPR Kandimadu Arta – KPO	Jl Adi Sumarmo No. 47, Colomadu, Karanganyar	Hari Bian	0271780253	23
Kantor Cabang Salatiga	Jl Langensuko No. 19, Sidorejo, Salatiga	Faisal Danang Fuadi	0298324419	12
Kantor Cabang Sukoharjo	Jl Rauh Solo Tawangmangu Km.9 Sapen Mojolaban, Sukoharjo	Puji Tri Hartiningsih	0271 827636	10
Kantor Cabang Sragen	Jl Raya Solo Sragen Km 11.8 Masaran, Sragen	Gunawan Kustanto	0271 827636	12

5. Kerja sama BPR

Nama Bank	Sandi Bank	Jenis Kerja Sama	Uraian Kerja Sama	Tanggal Mulai Kerja Sama
PT BPR Hartasarana	601421	Kredit Sindikasi	Pemberian Kredit Bersama untuk a.n. SUGENG	20 Februari 2017
PT BPR Buana Artha Lestari	601371	Kredit Sindikasi	Pemberian Kredit Bersama untuk PT TIMO PRATAMA RAYA	25 Februari 2025
PT BPR Enggal Makmur Adi Santosa	601543	Kredit Sindikasi	Pemberian Kredit Bersama untuk PT TIMO PRATAMA RAYA	25 Februari 2025
PT BPR Kartadhani Mulya	601390	Kredit Sindikasi	Pemberian Kredit Bersama untuk PT TIMO PRATAMA RAYA	25 Februari 2025
PT BPR Buana Artha Lestari	601371	Kredit Sindikasi	Pemberian Kredit Bersama untuk PT Hanzicha Golden Propertindo	19 Desember 2024
PT BPR Enggal Makmur Adi Santosa	601543	Kredit Sindikasi	Pemberian Kredit Bersama untuk PT Hanzicha Golden Propertindo	19 Desember 2024
PT BPR Mitra Mulia Persada	600778	Kredit Sindikasi	Pemberian Kredit Bersama untuk PT Hanzicha Golden Propertindo	19 Desember 2024
PT BPR Kartadhani Mulya	601390	Kredit Sindikasi	Pemberian Kredit Bersama untuk IGNATIUS WISNU SUDIGDO	18 Desember 2023

6. Pengembangan Sumber Daya Manusia

Kegiatan Pengembangan	Tanggal Pelaksanaan	Pihak Pelaksana	Kategori Peserta	Jumlah Peserta	Uraian Kegiatan
Sosialisasi	13 Januari 2024	Internal BPR	Seluruh Pegawai	64	Sosialisasi RBB
Pelatihan	15 Januari 2024	Eksternal BPR	Pejabat Eksekutif	2	Sosialisasi dan Pelatihan CKPN
Pelatihan	16 Februari 2024	Eksternal BPR	Pejabat Eksekutif	2	Pelatihan Persiapan Implementasi SAKEP
Pelatihan	19 Juni 2024	Eksternal BPR	Pejabat Eksekutif	1	Pengembangan Arsitektur SDM untuk Mendukung Eksistensi BPR
Sosialisasi	21 September 2024	Kerja sama dengan Lembaga lain	Pejabat Eksekutif	1	Sinau Bareng "Sharing Regulasi"

BAB II
LAPORAN KEUANGAN TAHUNAN

A. Neraca

LAPORAN POSISI KEUANGAN
DESEMBER 2024

(Dalam Ribuan Rupiah)

ASET	Des 2024	Des 2023
Kas dalam Rupiah	512,510	470,355
Kas dalam Valuta Asing	0	0
Surat Berharga	0	0
-/- Cadangan Kerugian Penurunan Nilai	0	0
Penempatan pada Bank Lain	15,763,351	17,079,636
-/- Cadangan Kerugian Penurunan Nilai	0	0
Jumlah	15,763,351	17,079,636
Kredit yang Diberikan		
a. Kepada BPR	0	0
b. Kepada Bank Umum	0	0
c. Kepada non bank – pihak terkait	397,898	508,317
d. Kepada non bank – pihak tidak terkait	34,956,614	34,654,257
-/- Cadangan Kerugian Penurunan Nilai	329,045	241,576
Penyertaan Modal	0	0
-/- Cadangan Kerugian Penurunan Nilai	0	0
Jumlah	35,025,467	34,920,998
Agunan yang Diambil Alih	2,188,342	2,286,942
Properti Terbengkalai	0	0
Aset Tetap dan Inventaris		
a. Tanah dan Bangunan	1,550,000	1,550,000
b. -/- Akumulasi penyusutan dan penurunan nilai	140,792	125,292
c. Inventaris	2,048,276	2,285,701
d. -/- Akumulasi penyusutan dan penurunan nilai	1,167,751	1,296,567
Aset Tidak Berwujud	99,995	99,995
-/- Akumulasi amortisasi dan penurunan nilai	98,870	94,767
Aset Lainnya	1,128,994	1,090,499
Total Aset	56,909,522	58,267,500

(Dalam Ribuan Rupiah)

LIABILITAS	Des 2024	Des 2023
Liabilitas Segera	143,820	144,744
Simpanan		
a. Tabungan	10,621,344	11,765,579
b. Deposito	37,185,089	36,378,589
Simpanan dari Bank Lain	2,200,000	3,200,000
Pinjaman yang Diterima	0	0
Dana Setoran Modal-Kewajiban	0	0
Liabilitas Lainnya	203,792	245,696
Total Liabilitas	50,354,045	51,734,608

(Dalam Ribuan Rupiah)		
EKUITAS	Des 2024	Des 2023
Modal Disetor		
a. Modal Dasar	8,000,000	8,000,000
b. Modal yang Belum Disetor -/-	1,552,000	2,552,000
Tambahan Modal Disetor		
a. Agio	0	0
b. Modal Sumbangan	0	0
c. Dana Setoran Modal-Ekuitas	0	0
d. Tambahan Modal Disetor Lainnya	0	0
Ekuitas Lain		
a. Keuntungan (Kerugian) dari Perubahan Nilai Aset Keuangan dalam Kelompok Tersedia untuk Dijual	0	0
b. Keuntungan Revaluasi Aset Tetap	0	0
c. Lainnya	0	0
d. Pajak Penghasilan terkait dengan Ekuitas Lain	0	0
Cadangan		
a. Umum	1,089,600	1,089,600
b. Tujuan	0	0
Laba (Rugi)		
a. Tahun-tahun Lalu	-4,708	586,944
b. Tahun Berjalan	-977,415	-591,652
Total Ekuitas	6,555,477	6,532,892

B. Laba Rugi

LAPORAN LABA RUGI DESEMBER 2024		
(Dalam Ribuan Rupiah)		
POS	Des 2024	Des 2023
PENDAPATAN DAN BEBAN OPERASIONAL		
Pendapatan Bunga		
a. Bunga Kontraktual	6,421,048	6,796,752
b. Provisi Kredit	297,803	404,667
c. Biaya Transaksi -/-	478	0
Jumlah Pendapatan Bunga	6,718,373	7,201,419
Pendapatan Lainnya	622,967	778,678
JUMLAH PENDAPATAN OPERASIONAL	7,341,340	7,980,097
Beban Bunga		
a. Beban Bunga Kontraktual	2,935,804	3,206,825
b. Biaya Transaksi	0	513
Beban Kerugian Restrukturisasi Kredit	0	0
Beban Kerugian Penurunan Nilai	275,842	544,402
Beban Pemasaran	13,494	20,966
Beban Penelitian dan Pengembangan	0	0
Beban Administrasi dan Umum	4,868,002	4,591,585
Beban Lainnya	236,560	191,570

**LAPORAN LABA RUGI
DESEMBER 2024**

(Dalam Ribuan Rupiah)

POS	Des 2024	Des 2023
JUMLAH BEBAN OPERASIONAL	8,329,702	8,555,861
LABA (RUGI) OPERASIONAL	-988,362	-575,764
PENDAPATAN DAN BEBAN NON OPERASIONAL		
Pendapatan Non Operasional	83,051	117,263
Beban Non Operasional	72,104	0
Kerugian Penjualan/Kehilangan	0	19,702
Lainnya	0	113,449
LABA (RUGI) NON OPERASIONAL	10,947	-15,888
LABA (RUGI) TAHUN BERJALAN SEBELUM PAJAK PENGHASILAN	-977,415	-591,652
TAKSIRAN PAJAK PENGHASILAN	0	0
PENDAPATAN (BEBAN) PAJAK TANGGUHAN	0	0
JUMLAH LABA (RUGI) TAHUN BERJALAN	-977,415	-591,652
PENGHASILAN KOMPREHENSIF LAIN		
Tidak Akan Direklasifikasi ke Laba Rugi		
a. Keuntungan Revaluasi Aset Tetap	0	0
b. Lainnya	0	0
c. Pajak Penghasilan Terkait	0	0
Akan Direklasifikasikan ke Laba Rugi		
a. Keuntungan (Kerugian) dan Perubahan Nilai Aset Keuangan Dalam Kelompok Tersedia untuk Dijual	0	0
b. Lainnya	0	0
c. Pajak Penghasilan Terkait	0	0
PENGHASILAN KOMPREHENSIF LAIN SETELAH PAJAK	0	0
TOTAL LABA (RUGI) KOMPREHENSIF TAHUN BERJALAN	-977,415	-591,652

C. Laporan Komitmen dan Kontinjensi

**LAPORAN KOMITMEN DAN KONTINJENSI
DESEMBER 2024**

(Dalam Ribuan Rupiah)

POS	Des 2024	Des 2023
TAGIHAN KOMITMEN	0	0
a. Fasilitas pinjaman yang diterima yang belum ditarik	0	0
b. Tagihan Komitmen lainnya	0	0
KEWAJIBAN KOMITMEN	0	0
a. Fasilitas kredit kepada nasabah yang belum ditarik	0	0
b. Penerusan kredit	0	0
c. Kewajiban Komitmen Lainnya	0	0
TAGIHAN KONTINJENSI	2,533,203	1,746,530
a. Pendapatan bunga dalam Penyelesaian	1,717,384	1,033,298
b. Aset produktif yang dihapus buku	708,832	713,232
c. Agunan dalam proses penyelesaian kredit	106,987	0
d. Tagihan Kontinjensi Lainnya	0	0

**LAPORAN KOMITMEN DAN KONTINJENSI
DESEMBER 2024**

(Dalam Ribuan Rupiah)

POS	Des 2024	Des 2023
KEWAJIBAN KONTINJENSI	0	0
REKENING ADMINISTRATIF LAINNYA	0	0

D. Laporan Kualitas Aset Produktif

**LAPORAN KUALITAS ASET PRODUKTIF
DESEMBER 2024**

(Dalam Ribuan Rupiah)

Keterangan	Nominal Dalam Satuan Rupiah					
	L	DPK	KL	D	M	Jumlah
Surat Berharga	0	0	0	0	0	0
Penempatan pada bank lain	15,763,351		0		0	15,763,351
Kredit yang diberikan						
a. Kepada BPR	0	0	0	0	0	0
b. Kepada Bank Umum	0	0	0	0	0	0
c. Kepada non bank – pihak terkait	400,048	0	0	0	0	400,048
d. Kepada non bank – pihak tidak terkait	20,247,041	6,911,323	1,141,261	1,682,900	5,269,945	35,252,470
Penyertaan Modal	0	0	0	0	0	0
Jumlah Aset Produktif	36,410,440	6,911,323	1,141,261	1,682,900	5,269,945	51,415,869
Rasio – rasio (%)						
a. KPMM				27.37		
b. Rasio Cadangan terhadap PPKA				100.00		
c. NPL (neto)				22.17		
d. NPL (gross)				22.70		
e. ROA				-1.74		
f. BOPO				113.16		
g. NIM				7.49		
h. LDR				73.95		
i. Cash Ratio				14.41		

E. Laporan Perubahan Ekuitas

Nama Rekening	Modal Disetor	Tambah Modal	Laba/ Rugi Yang Belum Direalisasi	Cadangan Umum	Saldo Laba yang Belum Ditentukan	Jumlah
Saldo per 31 Des Tahun T-2	5,448,000,000	0	185,790,180	1,089,600,000	401,153,836	7,124,544,016
Dividen	0	0	0	0	0	0
Pembentukan Cadangan	0	0	401,153,836	0	(401,153,836)	0
Setoran Modal	0	0	0	0	0	0
Laba/Rugi yang Belum Direalisasi	0	0	0	0	0	0
Revaluasi Aset Tetap	0	0	0	0	0	0
Laba/Rugi Periode Berjalan	0	0	0	0	(591,652,425)	(591,652,425)

Nama Rekening	Modal Disetor	Tambahan Modal	Laba/ Rugi Yang Belum Direalisasi	Cadangan Umum	Saldo Laba yang Belum Ditentukan	Jumlah
Pos Penambah/Pengurang Lainnya	0	0	0	0	0	0
Saldo per 31 Des Tahun T-1	5,448,000,000	0	586,944,016	1,089,600,000	(591,652,425)	6,532,891,591
Dividen	0	0	0	0	0	0
Pembentukan Cadangan	0	0	(591,652,425)	0	591,652,425	0
Setoran Modal	0	1,000,000,000	0	0	0	1,000,000,000
Laba/Rugi yang Belum Direalisasi	0	0	0	0	0	0
Revaluasi Aset Tetap	0	0	0	0	0	0
Laba/Rugi Periode Berjalan	0	0	0	0	(977,414,979)	(977,414,979)
Pos Penambah/Pengurang Lainnya	0	0	0	0	0	0
Saldo per 31 Des Tahun T	5,448,000,000	1,000,000,000	(4,708,409)	1,089,600,000	(977,414,979)	6,555,476,612

F. Laporan Perubahan Arus Kas

Nama Rekening	Saldo 31 Des Tahun T	Saldo 31 Des Tahun T-1
Arus Kas dari Aktivitas Operasi Metode Langsung		
Penerimaan pendapatan bunga	6,421,048,311	6,796,751,563
Penerimaan pendapatan provisi dan jasa transaksi	297,325,012	404,667,220
Penerimaan beban klaim asuransi	0	0
Penerimaan atas aset keuangan yang telah dihapusbukukan	4,400,000	8,674,800
Pendapatan operasional lainnya	618,566,563	770,003,473
Pembayaran beban bunga	-2,935,803,740	-3,207,338,110
Beban gaji dan tunjangan	-3,809,861,448	-3,534,400,932
Beban umum dan administrasi	-1,058,141,072	-1,057,184,563
Beban operasional lainnya	-525,895,970	-756,937,290
Pendapatan non operasional lainnya	83,050,766	117,263,451
Beban non operasional lainnya	-72,103,401	-133,152,037
Pembayaran pajak penghasilan	0	0
Penyesuaian lainnya atas pendapatan dan beban	0	0
Penurunan/Peningkatan atas aset operasional		
Penempatan pada bank lain	1,316,285,035	-1,488,937,291
Kredit yang diberikan	-122,497,327	6,008,893,798
Agunan yang diambil alih	98,600,000	-1,020,042,000
Aset lain-lain	-38,496,331	318,423,762
Penyesuaian lainnya atas aset operasional	-91,183,762	209,853,042
Kenaikan/Peningkatan atas liabilitas operasional		
Liabilitas segera	-12,793,485	3,654,180
Tabungan	-1,144,234,664	-179,464,719
Deposito	806,500,000	-511,100,000
Simpanan dari bank lain	-1,000,000,000	-2,750,000,000
Pinjaman yang diterima	0	0
Liabilitas imbalan kerja	0	0
Liabilitas lain-lain	-30,035,081	-29,219,347
Penyesuaian lainnya atas liabilitas operasional	0	0
Arus Kas neto dari aktivitas operasi	-1,195,270,594	-29,591,000
Arus Kas dari aktivitas Investasi		

Nama Rekening	Saldo 31 Des Tahun T	Saldo 31 Des Tahun T-1
Pembelian/penjualan aset tetap dan inventaris	0	0
Pembelian/penjualan aset tidak berwujud	0	0
Pembelian/penjualan Surat Berharga	237,424,994	-54,407,500
Pembelian/penjualan Penyertaan Modal	0	0
Penyesuaian lainnya	0	0
Arus Kas neto dari aktivitas Investasi	237,424,994	-54,407,500
Arus Kas dari aktivitas Pendanaan		
Penerimaan/pembayaran pinjaman yang diterima sebagai modal pelengkap	1,000,000,000	0
Penerimaan/pembayaran pinjaman yang diterima sebagai modal inti tambahan	0	0
Pembayaran dividen	0	0
Penyesuaian lainnya	0	0
Arus Kas neto dari aktivitas Pendanaan	1,000,000,000	0
Peningkatan (Penurunan) Arus Kas	42,154,400	-83,998,500
Kas dan setara Kas awal periode	470,355,100	554,353,600
Kas dan setara Kas akhir periode	512,509,500	470,355,100

BAB III
LAPORAN AKUNTAN PUBLIK

**LAPORAN KEUANGAN
PT. BANK PEREKONOMIAN RAKYAT
KANDIMADU ARTA
KARANGANYAR**

**UNTUK TAHUN YANG BERAKHIR PADA
TANGGAL 31 DESEMBER 2024**

**BESERTA
LAPORAN AUDITOR INDEPENDEN**

LAPORAN AUDITOR INDEPENDEN
ATAS LAPORAN KEUANGAN

**PT BANK PEREKONOMIAN RAKYAT
KANDIMADU ARTA**

UNTUK TAHUN YANG BERAKHIR PADA
Tanggal 31 DESEMBER 2024

DAFTAR ISI

	<u>Halaman</u>
DAFTAR ISI	i
SURAT PERNYATAAN DIREKSI	ii
LAPORAN KEUANGAN PT BPR KANDIMADU ARTA Untuk Tahun yang Berakhir pada Tanggal 31 Desember 2024	
· Neraca PT Bank Perekonomian Rakyat Kandimadu Arta , Tanggal 31 Desember 2024	1
· Laporan Laba Rugi PT Bank Perekonomian Rakyat Kandimadu Arta, Untuk Tahun yang Berakhir pada Tanggal 31 Desember 2024	3
· Laporan Perubahan Ekuitas PT Bank Perekonomian Rakyat Kandimadu Arta, Untuk Tahun yang Berakhir pada Tanggal 31 Desember 2024	4
· Laporan Arus Kas PT Bank Perekonomian Rakyat Kandimadu Arta, Untuk Tahun yang Berakhir pada Tanggal 31 Desember 2024	5
CATATAN ATAS LAPORAN KEUANGAN PT BPR KANDIMADU ARTA Untuk Tahun yang Berakhir pada Tanggal 31 Desember 2024	6
LAMPIRAN - LAMPIRAN	27
LAPORAN AUDITOR INDEPENDEN	iii

SURAT PERNYATAAN DIREKSI

SURAT PERNYATAAN DIREKSI
TENTANG TANGGUNG JAWAB ATAS LAPORAN KEUANGAN
31 DESEMBER 2024
PT BPR KANDIMADU ARTA

Nomor: 030A/BPR-KMA/II/2025

Kami yang bertanda tangan dibawah ini:

Nama : Sonny Laksana Nugraha, SH
Alamat KTP : Mondokan Rt.001 Rw.028 Jebres, Jebres, Surakarta
Telepon : 081325522715
Jabatan : Direktur Utama

Nama : Sapto Hartono, SE
Alamat KTP : Warak Rt 03 Rw 06 Dukuh Sidomukti Salatiga
Telepon : 08164255719
Jabatan : Direktur YMFK

Untuk dan atas nama PT BPR Kandimadu Arta menyatakan bahwa:

1. Kami bertanggung jawab atas penyusunan dan penyajian laporan keuangan PT BPR Kandimadu Arta
2. Laporan keuangan PT BPR Kandimadu Arta tanggal 31 Desember 2024 dan untuk tahun yang berakhir tanggal tersebut telah disusun dan disajikan berdasarkan Standar Akuntansi Entitas Tanpa Akuntabilitas Publik (SAK ETAP) dan Pedoman Akuntansi Bank Perkreditan Rakyat (PA BPR);
3. a. Semua informasi dalam laporan keuangan PT BPR Kandimadu Arta telah dimuat secara lengkap dan benar.
b. Laporan keuangan PT BPR Kandimadu Arta tidak mengandung informasi atau fakta material yang tidak benar, dan tidak menghilangkan informasi atau fakta material.
c. Semua dokumen transaksi, catatan keuangan dan pembukuan serta dokumen pendukung telah lengkap disusun dan disimpan oleh PT BPR Kandimadu Arta sesuai ketentuan perundang-undangan yang berlaku.
4. Kami bertanggung jawab atas sistem pengendalian internal, pencegahan, dan penanggulangan kecurangan, serta kepatuhan terhadap perundang-undangan yang relevan bagi PT BPR Kandimadu Arta

Demikian pernyataan ini dibuat dengan sebenarnya.

Karanganyar, 28 Februari 2025

Sonny Laksana Nugraha, SH
Direktur Utama



Sapto Hartono, SE
Direktur YMFK

LAPORAN KEUANGAN
**PT BANK PEREKONOMIAN RAKYAT
KANDIMADU ARTA**
UNTUK TAHUN YANG BERAKHIR
PADA TANGGAL 31 DESEMBER 2024

PT Bank Perekonomian Rakyat Kandimadu Arta
NERACA


Tanggal 31 DESEMBER 2024

(Disajikan dalam rupiah)

	Catatan	2024	2023
ASET			
Kas	2c, 3	512.509.500	470.355.100
Pendapatan Bunga yang Masih akan Diterima	2d, 4	521.212.371	614.453.465
Penempatan pada Bank Lain	2e, 5	15.763.351.039	17.079.636.074
Dikurangi: Penyisihan Kerugian	2g	-	-
Jumlah - Bersih		15.763.351.039	17.079.636.074
Kredit yang Diberikan	2f, 6	35.652.517.571	35.530.020.244
Provisi, Administrasi & By Transaksi	2f, 6	(298.005.478)	(367.445.890)
Dikurangi: Penyisihan Kerugian	2g	(329.045.292)	(241.575.511)
Jumlah - Bersih		35.025.466.801	34.920.998.843
Agunan yang Diambil Alih	2h, 7	2.188.341.700	2.286.941.700
Aset Tetap	2i, 8	3.598.276.255	3.835.701.249
Dikurangi : Akumulasi Penyusutan Aset Tetap		(1.308.542.965)	(1.421.859.167)
Nilai Buku		2.289.733.290	2.413.842.082
Aset Tidak Berwujud	2j, 9	99.995.000	99.995.000
Amortisasi Aset Tidak Berwujud		(98.869.999)	(94.766.928)
Nilai Buku		1.125.001	5.228.072
Aset Lain-lain	2k, 10	607.782.092	476.044.667
JUMLAH ASET		56.909.521.793	58.267.500.002

Lihat catatan atas laporan keuangan merupakan bagian yang tidak terpisahkan dari laporan keuangan secara keseluruhan

Karanganyar, 28 Februari 2025


Sonny Laksana Nugraha
 Direktur Utama


Sapto Hartono
 Direktur

PT Bank Perekonomian Rakyat Kandimadu Arta

NERACA



Tanggal 31 DESEMBER 2024

(Disajikan dalam rupiah)

	Catatan	2024	2023
KEWAJIBAN DAN EKUITAS			
KEWAJIBAN			
Kewajiban Segera	2l, 11	143.820.202	46.554.213
Simpanan	2n, 12		
Tabungan		10.621.344.590	11.765.579.254
Deposito Berjangka		37.185.088.758	36.378.588.758
Simpanan dari Bank Lain	13	2.200.000.000	3.200.000.000
Pinjaman Diterima		-	-
Kewajiban Lain-lain	14	-	110.059.474
Utang Bunga	14,a	130.511.983	135.636.554
Kewajiban Imbalan Kerja	14,b	73.279.649	98.190.159
Jumlah Kewajiban		50.354.045.182	51.734.608.411
EKUITAS			
Modal	15		
Modal Dasar		8.000.000.000	8.000.000.000
Modal Belum Disetor		(1.552.000.000)	(2.552.000.000)
Modal Disetor		6.448.000.000	5.448.000.000
Saldo Laba	16b		
Cadangan Umum		1.089.600.000	1.089.600.000
Saldo yang Belum Ditentukan Tujuannya	16c		
Laba Ditahan		(4.708.409)	586.944.017
Laba / (Rugi) Tahun Berjalan		(977.414.979)	(591.652.426)
Jumlah Saldo Laba		107.476.611	1.084.891.591
Jumlah Ekuitas		6.555.476.611	6.532.891.591
JUMLAH KEWAJIBAN DAN EKUITAS		56.909.521.793	58.267.500.002

Lihat catatan atas laporan keuangan merupakan bagian yang tidak terpisahkan dari laporan keuangan secara keseluruhan

Karanganyar, 28 Februari 2025



Sonny Laksana Nugraha
Sitages, T...
 Direktur Utama


Sapto Hartono
 Direktur

PT Bank Perekonomian Rakyat Kandimadu Arta
LAPORAN LABA RUGI


Untuk Tahun yang Berakhir pada Tanggal 31 Desember 2024

(Disajikan dalam rupiah)

	Catatan	2024	2023
PENDAPATAN DAN BEBAN OPERASIONAL			
Pendapatan Bunga			
Bunga Kontraktual	2p, 17	6.421.048.311	6.861.250.822
Provisi, Administrasi	2p, 17	297.325.012	404.667.220
Jumlah		6.718.373.323	7.265.918.042
Beban Bunga	2p, 18	(2.935.803.740)	(3.271.837.370)
Pendapatan Operasional Lainnya	19	622.966.563	778.678.273
Jumlah Pendapatan Operasional		4.405.536.147	4.772.758.946
Beban Penyisihan Kerugian/ Penyusutan			
Beban Penyisihan Kerugian	20	(275.841.522)	(544.402.449)
Beban Pemasaran	21	(13.494.150)	(20.966.300)
Beban Administrasi dan Umum	22	(4.868.002.520)	(4.591.585.496)
Beban Operasional Lainnya	23	(214.552.298)	(191.568.541)
Jumlah Beban Operasional Lain		(5.371.890.490)	(5.348.522.786)
Laba / (Rugi) Operasional		(966.354.343)	(575.763.839)
PENDAPATAN (BEBAN) NON OPERASIONAL			
Pendapatan Non Operasional	24	83.050.766	117.263.451
Beban Non Operasional	25	(94.111.402)	(133.152.037)
Jumlah Pendapatan (Beban) Non Operasional		(11.060.636)	(15.888.586)
LABA SEBELUM TAKSIRAN PAJAK		(977.414.979)	(591.652.426)
Beban Pajak Penghasilan		-	-
LABA / (RUGI) BERSIH SETELAH PAJAK		(977.414.979)	(591.652.426)

Lihat catatan atas laporan keuangan merupakan bagian yang tidak terpisahkan dari laporan keuangan secara keseluruhan

Karanganyar, 28 Februari 2025


Sonny Laksana Nugraha
 Direktur Utama
 PT. Bank Perekonomian Rakyat Kandimadu Arta
 Karanganyar, Selagen, T. 2025


Sapto Hartono
 Direktur

PT Bank Perekonomian Rakyat Kandimadu Arta
LAPORAN PERUBAHAN EKUITAS

Untuk Tahun yang Berakhir pada Tanggal 31 Desember 2024

(Disajikan dalam rupiah)

	Modal Disetor	Cadangan Umum	Saldo Laba Laba Tahun Lalu	Laba Tahun Berjalan	Jumlah Ekuitas
Saldo 31 Desember 2022	5.448.000.000	1.089.600.000	185.790.179	401.153.836	7.124.544.016
Alokasi Laba(Rugi) tahun Lalu Pembagian Dividen			401.153.836	(401.153.836)	-
Laba / (Rugi) Tahun Berjalan				(591.652.425)	(591.652.425)
Saldo 31 Desember 2023	5.448.000.000	1.089.600.000	586.944.015	(591.652.425)	6.532.891.591
Tambahan Setoran Modal	1.000.000.000				1.000.000.000
Alokasi Laba(Rugi) tahun Lalu Pembagian Dividen			(591.652.425)	591.652.425	-
Laba / (Rugi) Tahun Berjalan				(977.414.979)	(977.414.979)
Saldo 31 Desember 2024	6.448.000.000	1.089.600.000	(4.708.410)	(977.414.979)	6.555.476.611

PT Bank Perekonomian Rakyat Kandimadu Arta

LAPORAN ARUS KAS

Untuk Tahun yang Berakhir pada Tanggal 31 Desember 2024

(Disajikan dalam rupiah)

	2024	2023
Arus Kas dari Aktivitas Operasi		
Laba / (Rugi) Bersih Setelah Pajak	(977.414.979)	(591.652.426)
Penyesuaian untuk merekonsiliasi laba bersih menjadi kas bersih diperoleh dari kegiatan operasi :		
Penyusutan	(113.316.202)	232.157.771
Penyisihan Kerugian (Pembalikan Atas Penyisihan) untuk :		
Kredit yang Diberikan	87.469.781	33.195.267
Amortisasi		
Provisi	(69.440.412)	(63.949.695)
Aset Tidak Berwujud	4.103.071	8.449.699
Jumlah	(1.068.598.741)	(381.799.384)
Perubahan Aset dan Kewajiban Operasi :		
Pendapatan Bunga yang akan Diterima	93.241.094	83.162.821
Penempatan pada Bank Lain	1.316.285.035	(1.488.937.291)
Kredit yang Diberikan	(122.497.327)	6.008.893.798
Agunan yang Diambil Alih	98.600.000	(1.020.042.000)
Aset Lain-lain	(131.737.425)	235.260.941
Kewajiban Segera	97.265.989	(19.818.481)
Utang Bunga	(5.124.571)	(381.772)
Utang Pajak	-	-
Simpanan	(337.734.664)	(690.564.719)
Simpanan dari Bank Lain	(1.000.000.000)	(2.750.000.000)
Pinjaman yang Diterima	-	-
Kewajiban Imbalan Kerja	(24.910.510)	(28.837.575)
Kewajiban Lain-lain	(110.059.474)	23.472.661
Arus Kas Bersih dari Aktivitas Operasi	(1.195.270.594)	352.208.383
Arus Kas dari Aktivitas Investasi		
(Perolehan) Penjualan Aset Tetap	237.424.994	(54.407.500)
(Perolehan) Penjualan Aset tidak Berwujud	-	-
Arus Kas Bersih dari (digunakan untuk) Aktivitas Investasi	237.424.994	(54.407.500)
Arus Kas dari Aktivitas Pendanaan		
Tambahkan Modal Disetor	1.000.000.000	-
Pembagian Dividen	(0)	-
Arus Kas Bersih Dipergunakan untuk Aktivitas Pendanaan	1.000.000.000	-
Kenaikan (Penurunan) Bersih Kas dan Setara Kas	42.154.400	(83.998.501)
Kas dan Setara Kas pada Awal Periode	470.355.100	554.353.600
Kas dan Setara Kas pada Akhir Periode	512.509.500	470.355.100

CATATAN ATAS LAPORAN KEUANGAN
**PT BANK PEREKONOMIAN RAKYAT
KANDIMADU ARTA**

UNTUK TAHUN YANG BERAKHIR
PADA TANGGAL 31 DESEMBER 2024

PT BANK PEREKONOMIAN RAKYAT KANDIMADU ARTA
CATATAN ATAS LAPORAN KEUANGAN

Untuk Tahun yang Berakhir pada Tanggal 31 Desember 2024

(Dalam Rupiah)

1. UMUM

a. Pendirian Perusahaan

PT. Bank Perekonomian Rakyat Kandimadu Arta didirikan pada tahun 1993 dengan Akta Pendirian tertanggal 26 Mei 1993 dengan Nomor Akta Notaris Nomor 55 oleh Notaris Johannes Soepratignya, SH. Dan disahkan oleh Menteri Kehakiman Republik Indonesia melalui Keputusan Menteri Kehakiman RI Nomor C2-8606.HT.01.01 Tahun 1993 tertanggal 08 September 1993. Ijin Usaha BPR dari Menteri Keuangan Republik Indonesia Nomor: KEP-122/KM.17/1994 tertanggal 23 Mei 1994. Perubahan Akta terakhir tertanggal 10 Agustus 2023 ada perubahan akta yaitu Akta Pernyataan Keputusan Rapat Umum Pemegang Saham dengan nomor Akta Notaris Nomor 12 oleh Notaris Rovita Ayuningtyas, SH., MH., M.Kn. Di Karanganyar dan telah mendapat pengesahan dari Menteri Hukum dan Hak Asasi Manusia Republik Indonesia tertanggal 14 Agustus 2023 dengan Nomor AHU-AH.01.09.0151618 tentang Perubahan Data Perseroan PT. BPR Kandimadu Arta.

Perubahan terakhir nama perusahaan PT Bank Perkreditan Rakyat Kandimadu Arta menjadi PT Bank Perekonomian Rakyat Kandimadu Arta Berdasarkan Akta Pernyataan Keputusan Rapat Umum Pemegang Saham Luar Biasa Perseroan Terbatas PT Bank Perekonomian Rakyat Kandimadu Arta Nomor 01 Tgl 01-11-2024 yang dibuat oleh Notaris Rovita Ayuningtyas, S.H., M.H., M.Kn. Perubahan nama ini, setelah ditetapkan Akta tersebut maka resmi menjadi PT. Bank Perekonomian Rakyat Kandimadu Arta.

b. Maksud dan Tujuan Perusahaan

Maksud dan tujuan dari perusahaan adalah melakukan usaha Bank Perekonomian Rakyat dengan cara :

- (i) Menghimpun dana dari masyarakat dalam bentuk Deposito Berjangka dan Tabungan.
- (ii) Memberikan Kredit bagi pengusaha kecil dan atau masyarakat pedesaan .

Kesemuanya tersebut dalam arti kata yang seluas-luasnya.

Untuk mencapai maksud dan tujuan tersebut di atas Perseroan dapat melaksanakan kegiatan usahanya, dengan cara dan bentuk yang sesuai dengan keperluan Perseroan serta dengan mengindahkan peraturan perundangan yang berlaku.

c. Permodalan dan Kepemilikan

Modal dasar BPR per 31 Desember 2024 ditetapkan sebesar Rp. 8.000.000.000,- sesuai dengan Akta Pernyataan Keputusan RUPS-LB No. 9 tanggal 12 April 2018, dan telah mendapatkan pengesahan dari Kementerian Hukum dan Hak Asasi Manusia Republik Indonesia Nomor: AHU-0240459.AH01.11 tertanggal 07 November 2024. Modal terbagi atas 6.448 lembar dengan nilai nominal saham per lembar Rp. 1.000.000,- per lembar saham.

Komposisi pemegang saham pada tanggal 31 Desember 2024, adalah sebagai berikut:

No.	Nama Pemegang Saham	Lembar Saham	Prosentase (%)	Nominal Saham
1	Ibu Titik Maryani	4.740	73,51%	4.740.000.000
2	Ny.Yovita Wahyudi Indri A, SE	427	6,62%	427.000.000
3	Tn. Punky Joko Nurcahyo, SE	427	6,62%	427.000.000
4	Ny. Andaru Rini Darmajati, SE	427	6,62%	427.000.000
5	Ny. Arum Sari Linggarjati, SH	427	6,62%	427.000.000
	Jumlah	6.448	100%	6.448.000.000

PT BANK PEREKONOMIAN RAKYAT KANDIMADU ARTA
CATATAN ATAS LAPORAN KEUANGAN
Untuk Tahun yang Berakhir pada Tanggal 31 Desember 2024

(Dalam Rupiah)

d. Kepengurusan

Dalam menjalankan kegiatan sehari-hari berdasarkan Akta Notaris No. 25 tertanggal 19 September 2024 di hadapan Notaris Rovita Ayuningtyas, SH., MH., M.Kn. yang berkedudukan di Karanganyar, sebagai Dewan Komisaris dan direksi PT. BPR Kandimadu Arta telah ditetapkan sebagai berikut:

Dewan Komisaris :

- (i) Trisetya Wahyu Nugroho, SH., MH : Komisaris Utama
- (ii) Yovita Wahyuni Indri Astuti, SE : Komisaris

Dewan Direksi :

- (i) Sonny Laksana Nugraha, SH : Direktur Utama
- (ii) Sapto Hartono, SE : Direktur

Jumlah karyawan PT. Bank Perekonomian Rakyat Kandimadu Arta pada tanggal 31 Desember 2024 adalah 62 orang.

2. IKHTISAR KEBIJAKAN AKUNTANSI YANG SIGNIFIKAN

a. Dasar Penyusunan Laporan Keuangan

Laporan keuangan PT. Bank Perekonomian Rakyat Kandimadu Arta disajikan sesuai dengan prinsip akuntansi yang berlaku umum dan praktek-praktek perbankan yang sesuai dengannya, serta telah disesuaikan dengan Pedoman Akuntansi Bank Perekonomian Rakyat (PA-BPR) dan Standar Akuntansi Keuangan Entitas Tanpa Akuntabilitas Publik (SAK-ETAP).

Dasar Akuntansi yang digunakan pada perhitungan hasil usaha (laba/rugi) periodik dan penentuan posisi keuangan dilakukan dengan metode akrual (accrual basis) yaitu pada saat terjadinya transaksi diakui adanya hak dan kewajiban perusahaan. Laporan arus kas disusun dengan menggunakan metode tidak langsung dengan mengelompokkan arus kas dalam aktivitas operasi, investasi dan pendanaan.

Mata uang pelaporan yang digunakan dalam laporan keuangan adalah rupiah.

b. Transaksi dengan Pihak-Pihak yang Mempunyai Hubungan Istimewa

Bank telah melakukan transaksi dengan pihak-pihak yang mempunyai hubungan istimewa. Pengungkapan pihak-pihak yang mempunyai hubungan istimewa berdasarkan Bab 28.8 Standar Akuntansi Keuangan Entitas Tanpa Akuntabilitas Publik (SAK-ETAP), adalah sebagai berikut:

- (i) Secara langsung, atau tidak langsung melalui satu atau lebih perantara, pihak tersebut :
 - 1. Mengendalikan, dikendalikan oleh, atau berada di bawah pengendalian bersama dengan entitas (termasuk entitas induk, entitas anak, dan fellow subsidiaries).
 - 2. Memiliki kepemilikan di entitas yang memberikan pengaruh signifikan atas entitas; atau
 - 3. Memiliki pengendalian bersama atas entitas
- (ii) Pihak tersebut adalah entitas asosiasi dari entitas
- (iii) Pihak tersebut adalah *joint ventures* dimana entitas tersebut merupakan *venturer*.

PT BANK PEREKONOMIAN RAKYAT KANDIMADU ARTA
CATATAN ATAS LAPORAN KEUANGAN
Untuk Tahun yang Berakhir pada Tanggal 31 Desember 2024

(Dalam Rupiah)

2. IKHTISAR KEBIJAKAN AKUNTANSI YANG SIGNIFIKAN (Lanjutan)

- (iv) Pihak tersebut adalah personel manajemen kunci entitas atau entitas induknya.
- (v) Pihak tersebut adalah keluarga dekat dari setiap orang yang diuraikan dalam (i) atau (iv).
- (vi) Pihak tersebut adalah entitas yang dikendalikan, dikendalikan bersama atau dipengaruhi secara signifikan, secara langsung atau tidak langsung, setiap orang yang diuraikan dalam (iv) atau (v); atau
- (vii) Pihak tersebut adalah program imbalan pasca kerja untuk imbalan pekerja entitas, atau setiap entitas yang mempunyai hubungan istimewa dengan entitas tersebut.

c. Kas

Transaksi kas dicatat sebesar nilai nominal.

d. Pendapatan Bunga yang akan Diterima

Pendapatan yang akan diterima adalah pendapatan bunga dari kredit dengan kualitas lancar (*performing*) yang telah diakui sebagai pendapatan tetapi belum diterima pembayarannya. Termasuk dalam pengertian ini adalah pengakuan pendapatan bunga dari penempatan pada bank lain.

e. Penempatan pada Bank Lain

Penempatan pada bank lain adalah penanaman dana Bank pada bank lain berupa giro, simpanan tabungan dan deposito. Akun ini dinyatakan sebesar nilai nominal penyeteroran atau nilai yang diperjanjikan sesuai dengan jenis penempatan di kurangi penyisihan penghapusan.

f. Kredit yang Diberikan

Kredit yang diberikan dinyatakan sebesar pokok kredit / baki debit dikurangi provisi serta ditambah biaya transaksi yang ditanggung Bank yang belum diamortisasi. Provisi dan biaya transaksi diamortisasi selama masa kredit secara garis lurus.

Kredit yang termasuk dalam kategori *performing* di akui secara akrual, sedangkan kredit yang termasuk kategori *non performing* diakui secara kas.

g. Penyisihan Kerugian Aset Produktif

Penyisihan kerugian kredit dibentuk berdasarkan penelaahan terhadap kualitas kredit dan nilai agunan yang tersedia. Saldo penyisihan kerugian kredit disajikan sebagai pos pengurang dari kredit.

Kebijakan bank membentuk Penyisihan Penghapusan Aktiva Produktif (PPAP) berdasarkan POJK No. 34/PJOK.03/2020 tentang Kebijakan bagi BPR dan BPRS sebagai Dampak Covid 2019, yang ditetapkan paling kurang sebesar:

Kualitas Aset Produktif

Penyisihan Kerugian

- Lancar

0,5%

PT BANK PEREKONOMIAN RAKYAT KANDIMADU ARTA
CATATAN ATAS LAPORAN KEUANGAN
Untuk Tahun yang Berakhir pada Tanggal 31 Desember 2024

(Dalam Rupiah)

2. IKHTISAR KEBIJAKAN AKUNTANSI YANG SIGNIFIKAN (Lanjutan)

- Perhatian Khusus setelah dikurangi dengan nilai agunan :	
Berlaku sejak 1 Desember 2019 s.d 30 November 2020	0,5%
Berlaku sejak 1 Desember 2020 s.d 30 November 2021	1,0%
Berlaku sejak 1 Desember 2021	3,0%
- Kurang Lancar setelah dikurangi dengan nilai agunan	10%
- Diragukan setelah dikurangi dengan nilai agunan	50%
- Macet setelah dikurangi dengan nilai agunan	100%

h. Agunan yang Diambil Alih

Agunan yang diambil alih sehubungan dengan penyelesaian kredit diakui sebagai nilai bersih yang dapat direalisasi. Nilai bersih yang dapat direalisasi adalah nilai wajar agunan setelah dikurangi biaya pelepasan. Selisih antara nilai agunan yang di ambil alih dengan hasil penjualannya diakui sebagai keuntungan atau kerugian pada saat penjualan agunan.

i. Aset Tetap

(i) Pencatatan Aset Tetap

Aset tetap adalah aset berwujud yang dimiliki untuk digunakan dalam penyediaan jasa atau untuk tujuan administratif dan akan digunakan lebih dari satu periode serta dicatat berdasarkan harga perolehannya (*at cost*) setelah dikurangi akumulasi penyusutan dan rugi penurunan nilai (jika ada).

(ii) Taksiran Masa Manfaat

Taksiran masa manfaat aset tetap yang baru diperoleh ditaksir sesuai klasifikasi sebagai berikut:

Gedung	20 Tahun	5 % x Harga Perolehan
Inventaris Gol I	4 Tahun	25 % x Harga Perolehan
Inventaris Gol II	8 Tahun	12,5% x Harga Perolehan

(iii) Penyusutan Aset Tetap

Penyusutan aset tetap dilakukan dengan metode garis lurus berdasarkan taksiran masa manfaatnya, dengan taksiran nilai residu untuk masing-masing aset ditetapkan melalui kebijakan.

j. Aset Tidak Berwujud

Aset tidak berwujud dicatat atas dasar nilai perolehan dan disajikan dalam neraca sebesar nilai perolehan.

Amortisasi aset tidak berwujud dilakukan dengan perhitungan masa manfaat 8 tahun Inventaris (Golongan 1) dengan tarif 12,5% per tahun.

k. Aset Lain-lain

Aset lain-lain adalah pos-pos aset yang tidak dapat secara layak digolongkan ke dalam kelompok pos aset yang ada dan tidak secara material untuk disajikan tersendiri. Aset lain-lain diakui pada saat terjadinya sebesar biaya perolehan.

PT BANK PEREKONOMIAN RAKYAT KANDIMADU ARTA
CATATAN ATAS LAPORAN KEUANGAN
Untuk Tahun yang Berakhir pada Tanggal 31 Desember 2024

(Dalam Rupiah)

2. IKHTISAR KEBIJAKAN AKUNTANSI YANG SIGNIFIKAN (Lanjutan)

i. Kewajiban Segera

Kewajiban segera merupakan kewajiban bank kepada pihak lain yang sifatnya wajib segera dibayarkan sesuai dengan perintah pemberi amanat perjanjian yang ditetapkan sebelumnya. Kewajiban segera dinyatakan sebesar jumlah yang harus diselesaikan.

m. Utang Bunga

Utang bunga merupakan kewajiban Bank yang timbul dari pengakuan biaya bunga yang telah jatuh tempo dan atau segera dapat ditagih oleh pemiliknya dan harus segera dibayar. Utang bunga diakui sebesar jumlah bunga kontraktual, baik akrual bunga maupun yang telah jatuh tempo dan disajikan sebesar jumlah yang harus diselesaikan.

n. Simpanan

Tabungan dinyatakan sebesar nilai kewajiban bank kepada nasabah. Deposito berjangka merupakan simpanan pihak lain yang hanya dapat dilakukan penarikan pada waktu tertentu sesuai dengan perjanjian dengan penyimpan. Deposito berjangka dinyatakan sebesar nilai nominal yang tercantum dalam bilyet deposito atau sebesar kewajiban Bank yang diperjanjikan.

o. Imbalan Pascakerja

Perseroan mengakui kewajiban imbalan pascakerja sebagaimana diatur dalam SAK ETAP Bab 23 "Imbalan Kerja". Pengakuan kewajiban tersebut didasarkan pada ketentuan Undang-Undang Republik Indonesia No.13 Tahun 2003 tentang Ketenagakerjaan. Dalam ketentuan tersebut perusahaan diwajibkan untuk membayarkan imbalan kerja kepada karyawannya pada saat mereka berhenti kerja dalam hal ini mengundurkan diri, pensiun normal, meninggal dunia dan cacat tetap. Besarnya imbalan pascakerja tersebut terutama berdasarkan lamanya masa kerja dan besarnya kompensasi karyawan pada saat penyelesaian hubungan kerja. Pada dasarnya imbalan kerja berdasarkan UU RI No. 13 Tahun 2003 tentang Ketenagakerjaan adalah program imbalan pasti.

Perseroan mampu untuk menggunakan metode *projected unit* kredit untuk mengukur kewajiban imbalan pasti dan beban terkait. Sehingga perusahaan dalam menghitung kewajiban tersebut menggunakan asumsi aktuarial dan asumsi keuangan dalam menentukan kewajiban imbalan pascakerja, biaya jasa kini, bunga atas kewajiban imbalan, dan keuntungan atau kerugian aktuarial. Tingkat diskonto yang digunakan adalah suku bunga pasar obligasi pemerintah pada tanggal pelaporan. Keuntungan atau kerugian aktuarial diakui dalam laporan laba rugi, Perusahaan tidak menyelenggarakan aset program imbalan pasti. Imbalan kerja jangka pendek diakui pada saat terjadinya.

p. Pendapatan dan Beban Bunga

Pendapatan bunga merupakan pendapatan yang diperoleh dari penanaman dana Bank pada aset produktif, termasuk didalamnya pendapatan provisi dikurangi biaya-biaya yang terkait langsung dalam penyaluran kredit yang ditanggung oleh Bank (biaya transaksi). Pendapatan bunga diakui secara akrual kecuali pendapatan bunga kredit yang termasuk kategori *non-performing* diakui secara kas, pendapatan provisi dan biaya transaksi dalam rangka pemberian kredit diamortisasi selama masa kredit secara garis lurus.

PT BANK PEREKONOMIAN RAKYAT KANDIMADU ARTA
CATATAN ATAS LAPORAN KEUANGAN
Untuk Tahun yang Berakhir pada Tanggal 31 Desember 2024

(Dalam Rupiah)

2. IKHTISAR KEBIJAKAN AKUNTANSI YANG SIGNIFIKAN (*Lanjutan*)

Beban bunga adalah beban yang dibayarkan kepada nasabah atau pihak lain yang berkaitan dengan kegiatan penghimpunan dana dan penerimaan pinjaman. Beban bunga diakui secara akrual dan dinilai sebesar jumlah yang menjadi kewajiban Bank, termasuk beban lain yang dikeluarkan dalam rangka penghimpunan dana, seperti hadiah, dan cash back, yang terkait secara langsung dengan penghimpunan dana.

q. Pajak Penghasilan

Jumlah yang dilaporkan pada pos ini adalah taksiran pajak penghasilan atas laba tahun berjalan sesuai ketentuan perpajakan yang berlaku.

PT BANK PEREKONOMIAN RAKYAT KANDIMADU ARTA
CATATAN ATAS LAPORAN KEUANGAN
 Untuk Tahun yang Berakhir pada Tanggal 31 Desember 2024

(Dalam Rupiah)

3. KAS

Saldo kas yang ada pada teller dan brankas, adalah sebagai berikut:

	2024	2023
Kas Induk	56.239.500	470.355.100
Kas di Brankas	456.270.000	-
Jumlah Kas	512.509.500	470.355.100

4. PENDAPATAN BUNGA YANG MASIH AKAN DITERIMA

Pendapatan bunga yang akan diterima adalah pendapatan bunga dari kredit dengan kualitas lancar (performing) yang telah diakui sebagai pendapatan tetapi belum diterima pembayarannya.

Saldo pendapatan bunga yang akan diterima pada tanggal 31 Desember 2024 dan 2023, adalah sebagai berikut:

Akun ini terdiri dari:	2024	2023
Bunga Penempatan pada Bank Lain	21.363.573	23.100.873
Bunga Kredit yang Diberikan	499.848.798	591.352.592
Jumlah Pendapatan Bunga yang Masih akan Diterima	521.212.371	614.453.465

5. PENEMPATAN PADA BANK LAIN

Akun ini terdiri dari:

Giro di Bank Lain:

	2024	2023
PT Bank Mandiri	131.267.126	83.655.759
PT Bank CIMB	8.910.979	8.910.979
<i>Jumlah Giro di Bank Lain</i>	<i>140.178.105</i>	<i>92.566.738</i>

Tabungan di Bank Lain:

PT Bank Mandiri, Tbk. KPO	1.604.843.785	1.693.059.836
PT Bank Muamalat	1.717.792.677	1.667.914.591
PT Bank Negara Indonesia (Persero), Tbk.	317.624.130	1.486.978.378
PT Bank Rakyat Indonesia, Tbk.	491.079.513	643.295.767
PT Bank Permata	139.445.255	308.577.267
PT Bank CIMB Niaga, Tbk.	602.685.549	154.038.538
PT Bank Jawa Barat	935.252.151	33.449.495
PT Bank Mega	741.706.375	30.673.431
PT Bank Jateng	22.743.499	19.082.033
<i>Jumlah Tabungan di Bank Lain</i>	<i>6.573.172.934</i>	<i>6.037.069.336</i>

Deposito di Bank Lain:

Bank J Trust	2.000.000.000	2.000.000.000
BPR Pura Artha Kencana Jatipuro	500.000.000	1.000.000.000
<i>Jumlah Deposito di Bank Lain</i>	<i>2.500.000.000</i>	<i>3.000.000.000</i>
<i>Saldo dipindahkan</i>	<i>2.500.000.000</i>	<i>3.000.000.000</i>

PT BANK PEREKONOMIAN RAKYAT KANDIMADU ARTA

CATATAN ATAS LAPORAN KEUANGAN

Untuk Tahun yang Berakhir pada Tanggal 31 Desember 2024

(Dalam Rupiah)

5. PENEMPATAN PADA BANK LAIN (Lanjutan)

	2024	2023
<i>Saldo pindahan</i>	2.500.000.000	3.000.000.000
BPR Ceper	700.000.000	1.000.000.000
BPR Delanggu Raya	500.000.000	1.000.000.000
PD BPR Kota Salatiga	500.000.000	1.000.000.000
BPR Mitra	-	600.000.000
BPR Gajah Mungkur Salatiga	500.000.000	500.000.000
BPR Satria	500.000.000	500.000.000
BPR Karthadani Mulya	500.000.000	1.000.000.000
BPR Saribumi	500.000.000	500.000.000
BPR Satya Artha	500.000.000	500.000.000
BPR Restu	500.000.000	500.000.000
BPR Gajah Mungkur	-	500.000.000
BPR Ambarawa Hartasarana	250.000.000	250.000.000
Bank Jateng	100.000.000	100.000.000
BPR Batari	1.000.000.000	-
BPRS Hikmah	500.000.000	-
<i>Jumlah Deposito di Bank Lain</i>	<u>9.050.000.000</u>	<u>10.950.000.000</u>
Jumlah Penempatan pada Bank Lain	15.763.351.039	17.079.636.074
Dikurangi: Penyisihan Penghapusan	-	-
Jumlah - Bersih	<u>15.763.351.039</u>	<u>17.079.636.074</u>

6. KREDIT YANG DIBERIKAN

Kredit yang diberikan terdiri dari :

	2024	2023
a. Berdasarkan jenis kredit		
<i>Pihak Terkait</i>	400.048.200	508.582.550
<i>Pihak ketiga :</i>		
Kredit Modal Kerja	14.678.111.450	16.670.709.000
Kredit Investasi	8.699.822.621	8.478.646.194
Kredit Konsumtif	11.874.535.300	9.872.082.500
Jumlah pihak ketiga	<u>35.252.469.371</u>	<u>35.021.437.694</u>
Jumlah Kredit yang Diberikan - Pokok	35.652.517.571	35.530.020.244
Jumlah Kredit yang Diberikan - Provisi	(298.005.478)	(367.445.890)
Jumlah Kredit yang Diberikan	35.354.512.093	35.162.574.354
Dikurangi: Penyisihan Penghapusan	(329.045.292)	(241.575.511)
Jumlah-Bersih	<u>35.025.466.801</u>	<u>34.920.998.843</u>
b. Berdasarkan Sektor Ekonomi		
Pertanian, Perburuan dan Kehutanan	32.641.361.977	1.300.416.400
Perikanan	24.604.100	-
Jumlah Kredit yang Diberikan - Pokok	<u>32.665.966.077</u>	<u>1.300.416.400</u>
<i>Saldo dipindahkan</i>	32.665.966.077	1.300.416.400

PT BANK PEREKONOMIAN RAKYAT KANDIMADU ARTA
CATATAN ATAS LAPORAN KEUANGAN
 Untuk Tahun yang Berakhir pada Tanggal 31 Desember 2024

(Dalam Rupiah)

6. KREDIT YANG DIBERIKAN (lanjutan)

	2024	2023
<i>Saldo pindahan</i>	32.665.966.077	1.300.416.400
Pertambahan dan Penggalian	-	100.000.000
Industri Pengolahan	404.134.300	4.247.739.050
Konstruksi	-	1.570.624.150
Pedagang Besar dan Eceran	1.714.295.794	10.867.454.194
Real Estate	-	538.760.300
Rumah Tangga	-	10.610.035.500
Kegiatan Usaha Belum jelas batasannya	248.806.200	-
Lainnya	560.978.600	1.587.531.050
Penyedia Akomodasi	58.336.600	1.068.842.300
Transportasi, Pergudangan dan Komunikasi	-	994.370.250
Jasa Kesehatan dan Kegiatan Sosial	-	694.678.950
Jasa Pendidikan	-	360.249.750
Pengelolaan Air Limbah, dan Daur Ulang	-	15.776.350
Profesional Ilmiah Teknis	-	23.542.350
Sewa Menyewa	-	885.254.500
Kesenian, Hiburan, dan Rekreasi	-	664.745.150
Jumlah Kredit yang Diberikan - Pokok	35.652.517.571	35.530.020.244
Jumlah Kredit yang Diberikan - Provisi	(298.005.478)	(367.445.890)
Jumlah Kredit yang Diberikan	35.354.512.093	35.162.574.354
Dikurangi Penyisihan Penghapusan	(329.045.292)	(241.575.511)
Jumlah - Bersih	35.025.466.801	34.920.998.843
c. Berdasarkan Jangka Waktu	2024	2023
Kurang atau sama dengan 1 tahun	17.068.817.927	-
Lebih dari 1 sampai dengan 2 tahun	10.503.344.650	-
Lebih dari 2 sampai dengan 5 tahun	7.872.272.794	-
Lebih dari 5 tahun	208.082.200	-
Jumlah Kredit yang Diberikan - Pokok	35.652.517.571	-
Jumlah Kredit yang Diberikan - Provisi	(298.005.478)	-
Jumlah Kredit yang Diberikan	35.354.512.093	-
Dikurangi Penyisihan Penghapusan	(329.045.292)	-
Jumlah - Bersih	35.025.466.801	-
d. Berdasarkan Kolektibilitas		
Lancar	20.647.088.727	22.271.644.400
Dalam Perhatian Khusus	6.911.322.744	8.922.270.444
Kurang Lancar	1.141.261.300	109.078.450
Diragukan	1.682.900.000	1.241.665.100
Macet	5.269.944.800	2.985.361.850
Jumlah Kredit yang Diberikan - Pokok	35.652.517.571	35.530.020.244
<i>Saldo dipindahkan</i>	35.652.517.571	35.530.020.244

PT BANK PEREKONOMIAN RAKYAT KANDIMADU ARTA
CATATAN ATAS LAPORAN KEUANGAN
 Untuk Tahun yang Berakhir pada Tanggal 31 Desember 2024

(Dalam Rupiah)

6. KREDIT YANG DIBERIKAN (lanjutan)

	2024	2023
<i>Saldo pindahan</i>	35.652.517.571	35.530.020.244
Jumlah Kredit yang Diberikan - Provisi	(298.005.478)	(367.445.890)
Jumlah Kredit yang Diberikan	35.354.512.093	35.162.574.354
Dikurangi Penyisihan Penghapusan	(329.045.292)	(241.575.511)
Jumlah - Bersih	35.025.466.801	34.920.998.843

Manajemen berpendapat bahwa penyisihan penghapusan kredit yang diberikan adalah cukup untuk menutup kerugian yang mungkin timbul akibat tidak tertagihnya kredit yang diberikan.

Kredit Pihak Terkait adalah sebagai berikut :

No	No Rekening	Nama Pihak	Hubungan
1	1719093	Sonny Laksana Nugraha	Direksi
2	1718576.7	Andaru Rini Damarjati	Pemegang Saham
3	1718101.9	Ignatius Gabriel Sukarno	Pejabat Eksekutif
4	000010.12	Singih Haryono	Pihak terkait lainnya
5	1718419.3	Mahendra Ardito Arjan	Pihak terkait lainnya
6	1717319.7	Fauziana Nurul Ummah	Pejabat Eksekutif
7	1719068	Trisnu Kuswardono	Pejabat Eksekutif
8	1717479.24	Yovita Wahyuni Indri Astuti	PS&Komisaris
9	000897.3	Theresia Any Setyawati	Pihak terkait lainnya

7. AGUNAN YANG DIAMBIL ALIH

Agunan yang diambil alih adalah asset yang diperoleh perseroan, baik melalui pelelangan maupun di luar pelelangan berdasarkan penyerahan secara sukarela oleh pemilik agunan atau berdasarkan kuasa untuk menjual di luar lelang dari pemilik agunan dalam hal debitur tidak memenuhi kewajibannya kepada perseroan.

Saldo agunan yang diambil alih pada tanggal 31 Desember 2024 dan 2023 adalah sebagai berikut :

	2024	2023
Agunan yang Diambil Alih	2.188.341.700	2.286.941.700
Jumlah Agunan yang Diambil Alih	2.188.341.700	2.286.941.700

Agunan yang diambil alih pada tanggal 31 Desember 2024 terdiri dari:

No	Rekening	Nama Debitur	Tgl AYDA	Nominal 2024	Nominal 2023
1	17185570.2	Ariifudin Agoeng N	28/02/2020	350.000.000	350.000.000
2	1718753.5	Teuku Arif Rahman	30/09/2021	416.700.000	416.700.000
3	1718753.8	Teuku Arif Rahman	30/09/2021	-	475.000.000
4	1718355.14	Sunarto	30/09/2021	25.199.700	25.199.700
5	1718675.5	Suharni	22/12/2023	369.000.000	369.000.000
6	000000891	Sugeng Lestari	28/12/2023	201.042.000	201.042.000
7	000000023	Sukidi Ary Wibowo	28/12/2023	450.000.000	450.000.000
8	1718640.9	Tri Haksoro	24/06/2024	50.000.000	-
9	1718640.9	Tri Haksoro	24/06/2024	326.400.000	-
Total				2.188.341.700	2.286.941.700

PT BANK PEREKONOMIAN RAKYAT KANDIMADU ARTA
CATATAN ATAS LAPORAN KEUANGAN
 Untuk Tahun yang Berakhir pada Tanggal 31 Desember 2024

(Dalam Rupiah)

8. ASET TETAP

Aset tetap terdiri dari :

	2024			Saldo Akhir
	Saldo awal	Penambahan	Pengurangan	
<i>Harga Perolehan :</i>				
Tanah	1.240.000.000			1.240.000.000
Gedung	310.000.000			310.000.000
Meubeler	203.912.370	4.544.000	18.005.400	190.450.970
Mesin-mesin	496.137.750	30.960.000	87.531.050	439.566.700
Kendaraan Roda 2	61.450.000			61.450.000
Kendaraan Roda 4	1.145.937.496	185.000.000	289.500.000	1.041.437.496
Inventaris Lainnya	378.263.633	14.450.000	77.342.544	315.371.089
Jml Perolehan	3.835.701.249	234.954.000	472.378.994	3.598.276.255
<i>Akm. Penyusutan</i>				
Gedung	(125.291.699)	(15.500.004)		(140.791.703)
Meubeler	(190.617.470)	(11.701.055)	18.005.400	(184.313.125)
Mesin-mesin	(412.350.891)	(38.133.251)	87.531.050	(362.953.092)
Kendaraan Roda 2	(61.449.997)			(61.449.997)
Kendaraan Roda 4	(282.030.173)	(149.924.997)	155.359.328	(276.595.842)
Inventaris Lainnya	(350.118.937)	(9.662.813)	77.342.544	(282.439.206)
Jml Akm. Peny.	(1.421.859.167)	(224.922.120)	338.238.322	(1.308.542.965)
Nilai Buku	2.413.842.082			2.289.733.290

	2023			Saldo Akhir
	Saldo awal	Penambahan	Pengurangan	
<i>Harga Perolehan :</i>				
Tanah	1.240.000.000			1.240.000.000
Gedung	310.000.000			310.000.000
Meubeler	203.912.370			203.912.370
Mesin-mesin	444.905.250	51.232.500		496.137.750
Kendaraan Roda 2	61.450.000			61.450.000
Kendaraan Roda 4	1.145.937.496			1.145.937.496
Inventaris Lainnya	375.088.633	3.175.000		378.263.633
Jml Perolehan	3.781.293.749	54.407.500	-	3.835.701.249
<i>Akm. Penyusutan</i>				
Gedung	(109.791.695)	(15.500.004)		(125.291.699)
Meubeler	(175.885.802)	(14.731.668)		(190.617.470)
Mesin-mesin	(369.529.872)	(42.821.019)		(412.350.891)
Kendaraan Roda 2	(61.449.997)			(61.449.997)
Kendaraan Roda 4	(136.480.181)	(145.549.992)		(282.030.173)
Inventaris Lainnya	(336.563.849)	(13.555.088)		(350.118.937)
Jml Akm. Peny.	(1.189.701.396)	(232.157.771)	-	(1.421.859.167)
Nilai Buku	2.591.592.353			2.413.842.082

PT BANK PEREKONOMIAN RAKYAT KANDIMADU ARTA
CATATAN ATAS LAPORAN KEUANGAN
 Untuk Tahun yang Berakhir pada Tanggal 31 Desember 2024

(Dalam Rupiah)

9. ASET TAK BERWUJUD

Aset tak berwujud terdiri dari :

	2023	Penambahan	Pengurangan	2024
<i>Harga Perolehan :</i>				
Software Sistem	99.995.000	-	-	99.995.000
Jml Perolehan	99.995.000	-	-	99.995.000
<i>Akm. Amortisasi</i>				
Software Sistem	(94.766.928)	-	(4.103.071)	(98.869.999)
Jml Akm. Penys.	(94.766.928)	-	(4.103.071)	(98.869.999)
Nilai Buku	5.228.072			1.125.001

10. ASET LAIN-LAIN

Akun ini terdiri dari :

	2024	2023
Pajak Dibayar Dimuka	-	-
Uang Muka Sewa	-	-
Uang Muka Renovasi	-	-
Biaya Dibayar Dimuka	-	-
Uang Muka Sewa	294.846.000	179.949.000
Uang Muka Renovasi	111.593.250	132.195.090
Biaya Lelang	-	37.421.638
Biaya Pengosongan Agunan	-	29.802.500
Persediaan Barang Cetak	29.228.990	28.745.578
Persekot Asuransi	9.348.136	14.850.912
Biaya Appraisal	-	12.000.000
Pajak Lainnya	25.959.600	8.943.000
Pajak PPh Badan 2024	8.877.948	8.877.948
Perskot Tuman	-	8.289.500
Perskot Pajak	2.112.500	4.062.500
Persediaan Barang Alat Tulis Kantor	2.801.068	1.891.849
Persediaan Kebutuhan Rumah Tangga	1.470.462	965.152
Materai	300.000	300.000
Pajak PPh Badan 2023	-	-
Perskot Lainnya	-	-
Persediaan Barang Promosi	1.415.000	-
Lain-lain	119.829.138	7.750.000
Jumlah Aset Lain-lain	607.782.092	476.044.667

PT BANK PEREKONOMIAN RAKYAT KANDIMADU ARTA
CATATAN ATAS LAPORAN KEUANGAN

Untuk Tahun yang Berakhir pada Tanggal 31 Desember 2024

(Dalam Rupiah)

11. KEWAJIBAN SEGERA

Kewajiban segera merupakan kewajiban bank kepada pihak lain yang sifatnya wajib segera di bayarkan sesuai dengan perintah pemberi amanat atau perjanjian yang di tetapkan sebelumnya. Akun ini terdiri dari:

	2024	2023
Utang PPh Pasal 4 (2) Bunga Deposito	38.456.594	39.612.386
Utang PPh Pasal 4 (2) Bunga Tabungan	4.782.435	4.966.089
Titipan nasabah	-	-
KSD PPh lainnya	1.975.738	1.975.738
Titipan Lainnya	-	-
Titipan Biaya Notaris	50.023.000	-
Titipan Asuransi	23.707.579	-
Titipan Nasabah	13.734.451	-
Kewajiban lainnya	11.140.405	-
Jumlah Kewajiban Segera	143.820.202	46.554.213

12. SIMPANAN

Akun ini terdiri dari	2024	2023
Tabungan :		
Tabungan Tuman	7.474.439.595	8.766.293.958
Tabungan Kandimadu Arta	2.383.321.915	2.374.992.293
Tabungan Idul Fitri	485.060.477	459.284.322
Tabungan Siswa	137.125.420	106.330.448
Tabungan KU	92.878.529	28.809.045
Tabungan Simpel	36.865.164	18.016.166
Tabungan Pegawai	11.653.490	11.853.022
Jumlah Tabungan	10.621.344.590	11.765.579.254
Deposito Berjangka	37.185.088.758	36.378.588.758
Jumlah Simpanan	47.806.433.348	48.144.168.011

a. Klasifikasi berdasar Keterkaitannya	2024	2023
Pihak Terkait	203.363.454	185.765.429
Pihak tidak Terkait	10.417.981.136	11.579.813.825
Jumlah Tabungan	10.621.344.590	11.765.579.254

Tabungan Pihak Terkait adalah sebagai berikut :

No	No Rekening	Pihak Nama Terkait	Hubungan Keterkaitan
1	1.2101001002	Titiek Maryani	PS Pengendali
2	1.2101001107	Yovita Wahyuni Indri Astuti	Komisaris&PS
3	1.2101002342	Etty S & Titiek M	PS Pengendali
4	1.2101002958	Pungky Joko Nurcahyo	Pemegang Saham
5	1.2101003001	Andaru Rini Damarjati	Pemegang Saham
6	1.2101003059	Arum Sari Linggarjati	Pemegang Saham
7	1.2101003434	Sapto Hartono	Direksi
8	1.2101003705	Titiek Maryani Qq Dana Sosial	PS Pengendali

PT BANK PEREKONOMIAN RAKYAT KANDIMADU ARTA
CATATAN ATAS LAPORAN KEUANGAN
 Untuk Tahun yang Berakhir pada Tanggal 31 Desember 2024

(Dalam Rupiah)

12. SIMPANAN (Lanjutan)

Tabungan Pihak Terkait adalah sebagai berikut :

9	1.2106000001	Arum Sari Linggarjati	Pemegang Saham
10	1.2106000002	Andaru Rini Damarjati	Pemegang Saham
11	1.2106000005	Caleria Ajeng Givita	Pihak Terkait Lainnya
12	2.2101.000022	Titiek Maryani	PS Pengendali
13	2.2101.000381	Pungky Joko Nurcahyo	PS Pengendali
14	2.2101.001065	Pungky Joko Nurcahyo	Pemegang Saham
15	2.2101.001067	Yovita Wahyuni Indri Astuti	Komisaris&PS
16	2.2102.000036	Pungky Joko Nurcahyo	Pemegang Saham
17	2.2104.000026	Wilma Indah M Tri Yunita Or Titiek	PS Pengendali
18	2.2104.000027	Bintang Berlian Bahar Or Titek Maryani	PS Pengendali
19	2.2104.000028	Bulan Berlian Bahar Or Titiek Maryani	PS Pengendali
20	2.2104.000030	Linda Wahyu Saputri Or Titiek Maryani	PS Pengendali
21	1.2105007208	Sonny Laksana Nugraha	Direksi

Deposito Pihak Terkait adalah sebagai berikut :

No	No Rekening	Pihak Nama Terkait	Hubungan Keterkaitan
1	1.2201000663	Arum Sari Linggarjati	Pemegang Saham
2	1.2201000664	Andaru Rini Damarjati	Pemegang Saham
3	1.2201000704	Titiek Maryani	PS Pengendali
4	1.2201000705	Yovita Wahyuni Indri Astuti	Pemegang Saham
5	1.2201000719	Titiek Maryani	PS Pengendali
6	1.2201000721	Arum Sari Linggarjati	Pemegang Saham
7	1.2201000722	Andaru Rini Damarjati	Pemegang Saham
8	1.2201000736	Caleria Ajeng Givita	Anak PS
9	1.2201000747	Andaru Rini Damarjati	Pemegang Saham
10	1.2201000750	Caleria Ajeng Givita	Anak PS
11	1.2201000751	Caleria Ajeng Givita	Anak PS
12	1.2201000770	Andaru Rini Damarjati	Pemegang Saham
13	1.2201000771	Hari Bian	Pejabat Eksekutif
14	1.2201000772	Andaru Rini Damarjati	Pemegang Saham
15	1.2201000777	Andaru Rini Damarjati	Pemegang Saham
16	1.2201000780	Yovita Wahyuni Indri Astuti	Pemegang Saham
17	1.2201000785	Andaru Rini Damarjati	Pemegang Saham
18	1.2202000284	Titiek Maryani	PS Pengendali
19	1.2202000395	Titiek Maryani	PS Pengendali
20	1.2202000464	Titiek Maryani	PS Pengendali
21	1.2202000481	Titiek Maryani	PS Pengendali
22	1.2202000488	Titiek Maryani	PS Pengendali
23	1.2202000534	Titiek Maryani	PS Pengendali
24	1.2202000535	Titiek Maryani	PS Pengendali
25	1.2202000536	Titiek Maryani	PS Pengendali
26	1.2202000539	Yovita Wahyuni Indri Astuti	Pemegang Saham
27	1.2202000540	Pungky Joko Nurcahyo	Pemegang Saham
28	1.2202000622	Titiek Maryani	PS Pengendali
29	1.2202000627	Titiek Maryani	PS Pengendali
30	1.2202000677	Titiek Maryani	PS Pengendali
31	1.2202000690	Titiek Maryani	PS Pengendali

PT BANK PEREKONOMIAN RAKYAT KANDIMADU ARTA
CATATAN ATAS LAPORAN KEUANGAN
 Untuk Tahun yang Berakhir pada Tanggal 31 Desember 2024

(Dalam Rupiah)

12. SIMPANAN (Lanjutan)

Deposito Pihak Terkait adalah sebagai berikut :

32	1.2202000840	Titiek Maryani	PS Pengendali
33	1.2202001052	Andaru Rini Damarjati	PS Pengendali
34	1.2202001071	Titiek Maryani	PS Pengendali
35	1.2202001103	Titiek Maryani	PS Pengendali
36	1.2204000156	Fauziana Nurul Ummah	Pejabat Eksekutif
37	1.2204000230	Andaru Rini Damarjati	Pemegang Saham
38	2.2201.000150	Titiek Maryani	PS Pengendali
39	2.2201.000153	Titiek Maryani	PS Pengendali
40	2.2201.000472	Titiek Maryani	PS Pengendali
41	2.2201.000649	Titiek Maryani	PS Pengendali
42	2.2201.000650	Titiek Maryani	PS Pengendali
43	2.2201.000670	Titiek Maryani	PS Pengendali
44	2.2201.000726	Titiek Maryani	PS Pengendali
45	2.2201.000738	Titiek Maryani	PS Pengendali
46	2.2202.000900	Bambang Haryadi	Saudara Direksi
47	2.2203.000764	Satrio Nabel Nurcahyo	Anak PS
48	4.2203000007	Gunawan Kustanto	Pejabat Eksekutif

b. Klasifikasi deposito berjangka berdasarkan jangka waktunya

	2024	2023
<i>Pihak terkait</i>	5.940.238.758	5.711.738.758
<i>Pihak ketiga :</i>		
Deposito 1 bulan	5.828.000.000	10.542.560.713
Deposito 3 bulan	9.418.150.000	11.271.828.045
Deposito 6 bulan	5.653.200.000	5.747.700.000
Deposito 12 bulan	10.345.500.000	3.104.761.242
	<u>31.244.850.000</u>	<u>30.666.850.000</u>
Jumlah Deposito Berjangka	<u>37.185.088.758</u>	<u>36.378.588.758</u>

c. Klasifikasi deposito menurut tingkat bunga rata-rata tertimbang dan jangka waktu pada tanggal 31 Desember 2024 dan 2023, adalah sebagai berikut :

	2024	2023
Deposito	Bunga rata-rata	Bunga rata-rata
Deposito 1 bulan	4,50%	4,50%
Deposito 3 bulan	5,00%	4,50%
Deposito 6 bulan	5,50%	5,50%
Deposito 12 bulan	6,00%	6,00%

PT BANK PEREKONOMIAN RAKYAT KANDIMADU ARTA
CATATAN ATAS LAPORAN KEUANGAN
 Untuk Tahun yang Berakhir pada Tanggal 31 Desember 2024

(Dalam Rupiah)

13. SIMPANAN DARI BANK LAIN

Simpanan dari bank lain merupakan simpanan yang diterima dari bank lain. Akun ini terdiri dari:

	2024	2023
Bank Jateng	1.500.000.000	1.500.000.000,00
BPR Lawu Artha	-	500.000.000,00
BPR Inti Ambarawa Sejahtera	500.000.000	500.000.000,00
BPR Dana Utama	-	300.000.000,00
BPR Ihuthan Ganda	-	200.000.000,00
BPR Sukadana	200.000.000	200.000.000,00
Jumlah Simpanan Dari Bank Lain	2.200.000.000	3.200.000.000

14. KEWAJIBAN LAIN-LAIN

Akun ini terdiri dari:

	2024	2023
Titipan Biaya Notaris	-	37.490.000
Cadangan Undian Tuman	-	19.476.034
Titipan Asuransi	-	17.104.084
Titipan Nasabah	-	13.693.745
Sponsor Undian Tuman III	-	11.200.000
Pemindahbukuan	-	5.600.000
Titipan Calon Debitur	-	5.000.000
Kewajiban lainnya	-	495.611
a. Utang Bunga		
Accrual Bunga	110.957.081	118.673.652
Titipan Bunga Deposito	19.554.902	16.962.902
b. Kewajiban Imbalan Kerja	73.279.649	98.190.159
Jumlah Kewajiban Lain-lain	203.791.632	343.886.187

15. MODAL DISETOR

Modal disetor berasal dari modal saham yang telah disetor oleh para pemegang saham (lihat catatan 1c). Akun ini terdiri dari:

	2024	2023
Modal Dasar	8.000.000.000	8.000.000.000
Modal Saham Belum Disetor	(1.552.000.000)	(2.552.000.000)
Jumlah Modal Saham Disetor	6.448.000.000	5.448.000.000

16. SALDO LABA

a. Cadangan Tujuan

Akun ini merupakan jumlah deviden yang disisihkan sebagai cadangan tujuan. Perubahan penyisihan untuk cadangan tujuan adalah sebagai berikut:

	2024	2023
Saldo Awal	-	-
Penambahan dari laba bersih setelah pajak	-	-
Saldo Akhir Cadangan Tujuan	-	-

PT BANK PEREKONOMIAN RAKYAT KANDIMADU ARTA
CATATAN ATAS LAPORAN KEUANGAN
 Untuk Tahun yang Berakhir pada Tanggal 31 Desember 2024

(Dalam Rupiah)

16. SALDO LABA (Lanjutan)

b. Cadangan Umum

Cadangan umum merupakan cadangan yang dibentuk dari laba bersih setelah pajak dan dibentuk berdasarkan peraturan Bank Indonesia. Mutasi pembentukan cadangan umum adalah sebagai berikut:

	2024	2023
Saldo Awal	1.089.600.000	1.089.600.000
Penambahan dari laba bersih setelah pajak	-	-
Saldo Akhir	1.089.600.000	1.089.600.000

c. Belum Ditetapkan Tujuannya

	2024	2023
Saldo Laba Tahun Lalu	(4.708.409)	586.944.017
Laba Tahun Berjalan	(977.414.979)	(591.652.426)
Jumlah Saldo Laba	(982.123.389)	(4.708.409)

17. PENDAPATAN BUNGA

Pendapatan bunga berasal dari pendapatan bunga dari bank lain dan pendapatan yang bersumber dari kredit yang diberikan (kontraktual) dan provisi. Rincian pendapatan bunga adalah sebagai berikut:

<i>Bunga Kontraktual :</i>	2024	2023
Bunga pihak ketiga bank :		
Bunga Giro	552.029.579	478.372.602
Bunga Tabungan	63.591.946	104.754.465
Bunga Deposito	511.367	10.740.341
Jumlah Bunga dari Bank Lain	616.132.892	593.867.408
Bunga pihak ketiga bukan bank :		
Bunga Kredit yang Diberikan	6.087.589.915	6.267.383.414
Jumlah bunga pihak ketiga bukan bank	6.087.589.915	6.267.383.414
Koreksi Atas Pendapatan Bunga	(282.674.496)	-
<i>Jumlah Pendapatan Bunga Kontraktual</i>	<i>6.421.048.311</i>	<i>6.861.250.822</i>
Provisi	297.325.012	404.667.220
Jumlah Pendapatan Bunga	6.718.373.323	7.265.918.042

18. BEBAN BUNGA

Beban bunga merupakan beban bunga yang berasal dari tabungan, deposito dan bunga dari pinjaman diterima. Rincian beban bunga adalah sebagai berikut :

Beban Bunga kontraktual :	2024	2023
<i>Bunga pihak ketiga bank :</i>		
Bunga Deposito	154.304.712	318.147.592
Tabungan	3.824.428	3.189.208
Lainnya	-	-
Bunga Pinjaman yang Diterima	-	-
Jumlah pihak ketiga bank	158.129.140	321.336.800
<i>Saldo dipindahkan</i>	<i>158.129.140</i>	<i>321.336.800</i>

PT BANK PEREKONOMIAN RAKYAT KANDIMADU ARTA
CATATAN ATAS LAPORAN KEUANGAN

Untuk Tahun yang Berakhir pada Tanggal 31 Desember 2024

(Dalam Rupiah)

18. BEBAN BUNGA (Lanjutan)

	2024	2023
Beban Bunga kontraktual :		
<i>Saldo pindahan</i>	158.129.140	321.336.800
<i>Bunga pihak ketiga bukan bank :</i>		
Bunga Tabungan	341.684.954	357.750.320
Bunga Deposito	2.327.215.890	2.267.077.274
Cadangan Penyelenggaraan Undian Tuman	-	156.215.634
Amortisasi Biaya Premi LPS	-	104.445.157
Koreksi atas Pendapatan Bunga	-	64.499.260
Biaya Transaksi	-	512.925
Lainnya	108.773.756	-
Jumlah Beban Bunga	2.935.803.740	3.271.837.370

19. PENDAPATAN OPERASIONAL LAINYA

	2024	2023
Pemulihan penyisihan penghapusan aset produktif kredit	188.371.741	426.337.998
Pendapatan sanksi administrasi	173.780.746	166.092.613
Sharing Pendapatan refund IJP JAMKRIDA	-	94.889.988
Administrasi	231.630.550	60.997.500
Pendapatan Fee, Komisi, Imbalan Jasa Asuransi	-	14.112.659
Penerimaan Kredit hapus buku	4.400.000	8.674.800
Selisih Kas	33.161	37.216
Lainnya	24.750.366	7.535.500
Jumlah Pendapatan Operasional Lainnya	622.966.563	778.678.273

20. BEBAN PENYISIHAN KERUGIAN

	2024	2023
Beban penyisihan kerugian dan penyusutan terdiri dari :		
Beban Penyisihan Kerugian Aset Produktif	275.841.522	544.402.449
Jumlah Penyisihan Kerugian	275.841.522	544.402.449

21. BEBAN PEMASARAN

Beban pemasaran berasal dari iklan dalam rangka promosi. Jumlah beban pemasaran selama tahun 2024 dan 2023, adalah sebagai berikut :

	2024	2023
Beban Pemasaran	13.494.150	20.966.300
Jumlah Beban Pemasaran	13.494.150	20.966.300

PT BANK PEREKONOMIAN RAKYAT KANDIMADU ARTA
CATATAN ATAS LAPORAN KEUANGAN
 Untuk Tahun yang Berakhir pada Tanggal 31 Desember 2024

(Dalam Rupiah)

22. BEBAN ADMINISTRASI DAN UMUM

Beban administrasi dan umum terdiri dari :	2024	2023
Beban Tenaga Kerja		
Gaji dan Upah Karyawan	2.478.199.001	2.441.452.989
Tunjangan Hari Raya	232.060.897	202.868.479
Tunjangan Makan	244.560.000	194.625.000
Honorarium	158.164.428	148.334.425
Tunjangan Jabatan	92.749.999	88.090.000
Uang Jamsostek	71.859.942	72.589.284
Tunjangan Hari Tua	106.653.300	46.113.325
Tunjangan Insentif	38.147.929	24.463.690
Uang Lembur	11.080.326	10.878.067
Tunjangan Lainnya	6.580.000	5.415.000
Tunjangan Komunikasi	5.100.000	5.300.000
Tunjangan Penyesuaian	-	2.000.000
Tunjangan masa kerja	17.566.107	-
Lainnya	266.206.471	243.920.873
Jumlah Beban Administrasi dan Umum	3.728.928.400	3.486.051.132
Beban Pendidikan		
Pendidikan dan Pelatihan	80.933.048	48.349.800
Jumlah Beban Pendidikan	80.933.048	48.349.800
Beban Sewa		
Gedung	185.103.000	182.600.400
Lainnya	36.696.821	38.307.968
Jumlah Beban Sewa	221.799.821	220.908.368
Beban Penyusutan		
Penyusutan Aset Tetap	224.922.120	232.157.771
Penyusutan Aset tak berwujud	4.103.071	8.449.699
Jumlah Beban Penyusutan	229.025.191	240.607.470
Beban Barang dan Jasa		
Eksploitasi	212.223.355	217.471.400
Percetakan Alat Tulis	45.618.343	50.720.807
Listrik, Air, dan Gas	47.094.737	42.864.535
Telepon Kantor	42.109.917	40.567.822
Perjalanan Dinas	31.014.500	21.745.287
Keperluan Kantor	13.037.139	11.564.362
Porto Materai	7.147.900	5.713.600
Fotocopy	183.700	1.643.575
Barang dan Jasa lainnya	66.441.090	70.976.496
Jumlah Beban Barang dan Jasa	464.870.681	463.267.884
Beban Asuransi		
Premi Asuransi	37.012.403	28.090.727
Jumlah Asuransi	37.012.403	28.090.727
Jumlah Beban Administrasi dan Umum	4.762.569.544	4.487.275.381
Saldo dipindahkan	4.762.569.544	4.487.275.381

PT BANK PEREKONOMIAN RAKYAT KANDIMADU ARTA
CATATAN ATAS LAPORAN KEUANGAN
 Untuk Tahun yang Berakhir pada Tanggal 31 Desember 2024

(Dalam Rupiah)

22. BEBAN ADMINISTRASI DAN UMUM (Lanjutan)

Beban administrasi dan umum terdiri dari :	2024	2023
<i>Saldo pindahan</i>	4.762.569.544	4.487.275.381
Beban Pemeliharaan dan Perbaikan		
Kendaraan	36.557.627	29.495.502
Pemeliharaan Gedung	23.870.840	24.617.840
Biaya Reparasi	6.725.000	6.343.000
Pemeliharaan Peralatan Kantor	-	-
Lainnya	13.207.600	14.688.700
Jumlah Beban Pemeliharaan dan Perbaikan	80.361.067	75.145.042
Rincian Beban Pajak		
Pajak Sewa Gedung	14.933.400	13.810.800
Pajak Kendaraan	7.008.500	7.695.500
Pajak PPh Badan	171.085	5.635.446
Pajak Jasa	-	1.364.551
Pajak PBB	2.958.924	601.876
Pajak Reklame	-	56.900
Pajak Penghasilan	-	-
Jumlah Beban Pajak	25.071.909	29.165.073
Jumlah Beban Administrasi dan Umum	4.868.002.520	4.591.585.496

23. BEBAN OPERASIONAL LAINNYA

Beban operasional lainnya meliputi atas :	2024	2023
Beban Rapat	28.432.100	32.821.820
Beban Keamanan	37.142.080	35.712.584
Iuran OJK	-	27.063.477
Perbarindo	-	22.850.000
Beban Notaris	-	20.125.000
Lelang	-	16.540.000
Beban Kebersihan	18.300.000	16.417.500
Biaya Notaris	28.250.000	7.500.000
Beban Atensi Relasi	1.645.700	1.479.400
Honorarium	450.000	500.000
Biaya Bank	186.900	450.700
Sumbangan	-	-
Pengacara	-	-
Beban Selisih Kas	-	-
Lainnya	100.145.518	10.108.060
Jumlah Beban Operasional Lainnya	214.552.298	191.568.541

PT BANK PEREKONOMIAN RAKYAT KANDIMADU ARTA
CATATAN ATAS LAPORAN KEUANGAN
 Untuk Tahun yang Berakhir pada Tanggal 31 Desember 2024

(Dalam Rupiah)

24. PENDAPATAN NON OPERASIONAL

Pendapatan non operasional berasal dari :	2024	2023
Penjualan Aktiva Tetap	67.859.328	-
Pendapatan Non Operasional Lainnya	15.191.438	117.263.451
Jumlah Pendapatan Non Operasional	83.050.766	117.263.451

25. BEBAN NON OPERASIONAL

Beban non operasional berasal dari :	2024	2023
Bantuan Natura	-	42.344.340
Kerugian Penjualan AYDA	22.008.000	19.701.500
Biaya Parcel	-	17.227.850
Biaya makan lembur	-	13.030.000
Makan siang lainnya	-	10.280.397
Biaya bunga antar kantor	-	9.982.877
Iuran Keamanan	-	6.030.000
Biaya Seragam	-	5.112.378
Tali Asih Karyawan	-	3.000.000
Fee Penjualan	-	-
Konsumsi	-	-
Bingkisan	-	-
Iuran Keamanan	-	-
Tali Asih	-	-
Lainnya	72.103.402	6.442.695
Jumlah Beban Non Operasional	94.111.402	133.152.037

26. KOMITMEN DAN KONTINJENSI

Akun ini terdiri dari:	2024	2023
<i>Komitmen :</i>		
<i>Kontinjensi :</i>		
Pendapatan bunga kredit yang diberikan dalam penyelesaian	-	1.033.298.050
Aset produktif yang dihapusbuku	-	713.231.808
i Kredit yang Diberikan		
iii Pendapatan Bunga Atas Kredit yang Dihapusbuku		
Jumlah Tagihan Komitmen dan Kontinjensi	-	1.746.529.858

27. PERISTIWA PENTING SETELAH TANGGAL NERACA

Tidak ada peristiwa penting yang terjadi setelah tanggal neraca yang berpengaruh secara material terhadap laporan keuangan perusahaan.

28. PENYELESAIAN LAPORAN KEUANGAN

Manajemen bertanggung jawab atas penyusunan laporan keuangan Bank yang telah diselesaikan pada tanggal 28 Februari 2025

LAMPIRAN

PT BANK PEREKONOMIAN RAKYAT KANDIMADU ARTA

ANALISA NERACA PERBANDINGAN

Tanggal 31 Desember 2024 dan 2023

(Disajikan dalam rupiah)

Keterangan	Periode		Perubahan	
	2024	2023	Nilai	Prosentase
ASET				
Kas	512.509.500	470.355.100	42.154.400	8,96%
Pendapatan bunga yang masih akan diterima	521.212.371	614.453.465	(93.241.094)	-15,17%
Penempatan pada bank lain	15.763.351.039	17.079.636.074	(1.316.285.035)	-7,71%
Dikurangi: penyisihan kerugian	-	-	-	-
Kredit yang diberikan	35.652.517.571	35.530.020.244	122.497.327	0,34%
Provisi, Administrasi & By Transaksi	(298.005.478)	(367.445.890)	69.440.412	-18,90%
Dikurangi: Penyisihan kerugian	(329.045.292)	(241.575.511)	(87.469.781)	36,21%
Agunan yang diambil alih	2.188.341.700	2.286.941.700	(98.600.000)	0,00%
Aset tetap	3.598.276.255	3.835.701.249	(237.424.994)	-6,19%
Dikurangi: akumulasi penyusutan	(1.308.542.965)	(1.421.859.167)	113.316.202	-7,97%
Aset tak berujud - nilai buku	1.125.001	5.228.072	(4.103.071)	-78,48%
Aset lain-lain	607.782.092	476.044.667	131.737.425	27,67%
Jumlah Aset	56.909.521.793	58.267.500.003	(1.357.978.210)	-2,33%
KEWAJIBAN				
Kewajiban segera	143.820.202	46.554.213	97.265.989	208,93%
Utang bunga	130.511.983	135.636.554	(5.124.571)	-3,78%
Utang pajak	-	-	-	0,00%
Simpanan	47.806.433.348	48.144.168.012	(337.734.664)	-0,70%
Simpanan dari bank lain	2.200.000.000	3.200.000.000	(1.000.000.000)	-31,25%
Pinjaman diterima	-	-	-	0,00%
Kewajiban imbalan kerja	73.279.649	98.190.159	(24.910.510)	-25,37%
Kewajiban lain-lain	-	110.059.474	(110.059.474)	-100,00%
Jumlah kewajiban	50.354.045.182	51.734.608.412	(1.380.563.230)	-2,67%
EKUITAS				
Modal disetor	6.448.000.000	5.448.000.000	1.000.000.000	18,36%
Cadangan tujuan	1.089.600.000	1.089.600.000	-	0,00%
Cadangan umum	-	-	-	0,00%
Laba / (Rugi) tahun lalu	(4.708.409)	586.944.017	(591.652.426)	-100,80%
Laba / (Rugi) tahun berjalan	(977.414.979)	(591.652.426)	(385.762.553)	65,20%
Jumlah Ekuitas	6.555.476.611	6.532.891.591	22.585.020	0,35%
JUMLAH KEWAJIBAN DAN EKUITAS	56.909.521.793	58.267.500.003	(1.357.978.210)	-2,33%

PT BANK PEREKONOMIAN RAKYAT KANDIMADU ARTA
ANALISA LAPORAN LABA RUGI PERBANDINGAN

Untuk Tahun yang Berakhir pada Tanggal 31 Desember 2024 dan 2023

(Disajikan dalam rupiah)

Keterangan	Periode		Perubahan	
	2024	2023	Nilai	Prosentase
PENDAPATAN				
Pendapatan Bunga				
Bunga Kontraktual	6.421.048.311	6.861.250.822	(440.202.511)	-6,42%
Provisi	297.325.012	404.667.220	(107.342.208)	-26,53%
Pendapatan Operasional Lainnya	622.966.563	778.678.273	(155.711.710)	-20,00%
Pendapatan non operasional	83.050.766	117.263.451	(34.212.685)	-29,18%
Jumlah Pendapatan	7.424.390.653	8.161.859.766	(737.469.113)	-9,04%
BEBAN				
Beban Bunga	(2.935.803.740)	(3.271.837.370)	336.033.630	-10,27%
Beban Penyisihan Kerugian/Penyusutan	(275.841.522)	(544.402.449)	268.560.927	-49,33%
Beban Pemasaran	(13.494.150)	(20.966.300)	7.472.150	-35,64%
Beban Administrasi dan Umum	(4.868.002.520)	(4.591.585.496)	(276.417.024)	6,02%
Beban Operasional Lainnya	(214.552.298)	(191.568.541)	(22.983.757)	12,00%
Beban Non Operasional	(94.111.402)	(133.152.037)	39.040.635	-29,32%
Jumlah Beban	(8.401.805.632)	(8.753.512.193)	351.706.561	-4,02%
LABA / (RUGI) SEBELUM PAJAK PENGHASILAN	(977.414.979)	(591.652.426)	(385.762.553)	65,20%
Beban Pajak Penghasilan	-	-	-	-
LABA / (RUGI) BERSIH	(977.414.979)	(591.652.426)	(385.762.553)	65,20%

PT BANK PEREKONOMIAN RAKYAT KANDIMADU ARTA
PERBANDINGAN KUALITAS ASET PRODUKTIF (KAP)

Tanggal 31 Desember 2024

(Disajikan dalam rupiah)

31-Dec-24							
No.	Keterangan	Lancar	DPK	Kurang lancar	Diragukan	Macet	Jumlah
I.	Perhitungan Aktiva Produktif dan						
A.	Aktiva Produktif :						
1	Kredit yang diberikan	20.647.088.727	6.911.322.744	1.141.261.300	1.682.900.000	5.269.944.800	35.652.517.571
2	Surat-surat Berharga	-	-	-	-	-	-
3	Penempatan Dana pada Bank Lain	15.763.351.039	-	-	-	-	15.763.351.039
4	Jumlah Aktiva Produktif	36.410.439.766	6.911.322.744	1.141.261.300	1.682.900.000	5.269.944.800	51.415.868.610
B.	Prosentase Bobot Klasifikasi			50,00%	75,00%	100,00%	
C.	Jumlah Aktiva produktif yang diklasifikasikan	-	-	570.630.650	1.262.175.000	5.269.944.800	7.102.750.450
D.	Ratio Aktiva Produktif yang diklasifikasikan terhadap Aktiva produktif (I.C : I.A.4) x 100%						13,81%
II.	Perhitungan kewajiban PPAP :						
A.	Nilai Agunan Kredit	15.950.521.566	12.796.309.400	1.071.093.300	1.982.400.000	5.050.351.800	36.850.676.066
B.	Sertifikat Bank Indonesia (SBI)	-	-	-	-	-	-
C.	Dasar perhitungan PPAP	20.487.120.450	-	70.168.000	-	219.593.000	20.776.881.450
D.	Prosentase PPAPWD	0,50%	3,00%	10,00%	50,00%	100,00%	
E.	Jumlah PPAPWD	102.435.602	-	7.016.800	-	219.593.000	329.045.402
F.	Jumlah PPAP (sesuai Lapbul)						328.909.391
G.	Kelebihan/Kekurangan PPAP						(136.011)
	Ratio PPAP terhadap PPAPWD						99,96%
	Kredit yang diberikan	20.647.088.727	6.911.322.744	1.141.261.300	1.682.900.000	5.269.944.800	35.652.517.571
	KNL-PPAP	-	-	1.134.244.500	1.682.900.000	5.050.487.811	7.867.632.311
	NPL (Prosentase Kredit Non Lancar terhadap seluruh Kredit)			3,20%	4,72%	14,78%	22,70%
	NPL netto (Prosentase Kredit Non Lancar (stlh dikurangi PPAP)			3,18%	4,72%	14,17%	22,07%

31-Dec-23							
No.	Keterangan	Lancar	DPK	Kurang lancar	Diragukan	Macet	Jumlah
I.	Perhitungan Aktiva Produktif dan						
A.	Aktiva Produktif :						
1	Kredit yang diberikan	22.271.644.400	8.922.270.444	109.078.450	1.241.665.100	2.985.361.850	35.530.020.244
2	Surat-surat Berharga	-	-	-	-	-	-
3	Penempatan Dana pada Bank Lain (di luar giro)	17.079.636.074	-	-	-	-	17.079.636.074
4	Jumlah Aktiva Produktif	39.351.280.474	8.922.270.444	109.078.450	1.241.665.100	2.985.361.850	52.609.656.318
B.	Prosentase Bobot Klasifikasi			50,00%	75,00%	100,00%	
C.	Jumlah Aktiva produktif yang diklasifikasikan	-	-	54.539.225	931.248.825	2.985.361.850	3.971.149.900
D.	Ratio Aktiva Produktif yang diklasifikasikan terhadap Aktiva produktif (I.C : I.A.4) x 100%						7,55%
II.	Perhitungan kewajiban PPAP :						
A.	Nilai Agunan Kredit	17.515.399.674	8.875.973.544	109.078.450	1.237.065.100	2.856.654.650	30.594.171.418
B.	Sertifikat Bank Indonesia (SBI)	-	-	-	-	-	-
C.	Dasar perhitungan PPAP	21.835.880.800	46.296.900	-	4.600.000	128.707.200	22.015.484.900
D.	Prosentase PPAPWD	0,50%	3,00%	10,00%	50,00%	100,00%	
E.	Jumlah PPAPWD	109.179.404	1.388.907	-	2.300.000	128.707.200	241.575.511
F.	Jumlah PPAP (sesuai Lapbul)						241.575.511
G.	Kelebihan/kekurangan PPAP						-
	Ratio PPAP terhadap PPAPWD						100,00%
	Kredit yang diberikan	22.271.644.400	-	109.078.450	1.241.665.100	2.985.361.850	26.607.749.800
	KNL-PPAP	-	-	109.078.450	1.239.365.100	2.856.654.650	4.205.098.200
	NPL (Prosentase Kredit Non Lancar terhadap seluruh Kredit)			0,31%	3,49%	8,40%	12,20%
	NPL netto (Prosentase Kredit Non Lancar (stlh dikurangi PPAP)			0,31%	3,49%	8,04%	11,84%

PT BANK PEREKONOMIAN RAKYAT KANDIMADU ARTA
PERHITUNGAN ATMR

Untuk Tahun yang Berakhir pada Tanggal 31 Desember 2024
(Disajikan dalam rupiah)

No.	Keterangan	31 Desember 2024			31 Desember 2023		
		Jumlah	Bobot Resiko	ATMR	Jumlah	Bobot Resiko	A.TMR
1.	Kas	512.509.500	0%	-	470.355.100	0%	-
2.	Sertifikat Bank Indonesia	-	0%	-	-	0%	-
3.	Kredit dengan agunan berupa SBI, tabungan dan deposito yang diblokir pada BPR yang bersangkutan disertai dengan surat kuasa pencairan, emas dan logam mulia, sebesar nilai terendah antara agunan dan baki debit.	159.968.277	0%	-	171.968.550	0%	-
4.	Agunan Yang Diambil Alih (AYDA) yang telah melampaui 1 (satu) tahun sejak tanggal pengambilalihan.	1.811.941.700	0%	-	1.266.899.700	0%	-
5.	Kredit yang diberikan dengan agunan berupa emas perhiasan yang disimpan atau dibawah penguasaan BPR.	-	15%	-	-	15%	-
6.	Giro, deposito berjangka, sertifikat deposito, tabungan serta tagihan lainnya kepada bank lain.	15.763.351.039	20%	3.152.670.208	17.079.636.073	20%	3.415.927.215
7.	Kredit kepada atau yang dijamin oleh bank lain atau Pemerintah Daerah	-	20%	-	-	20%	-
8.	Bagian dari kredit yang dijamin oleh Badan Usaha Milik Negara/Daerah. BUMN/BUMD) yang melakukan usaha sebagai penjamin Kredit.	-	20%	-	-	20%	-
9.	Kredit dengan agunan berupa tanah dan rumah tinggal/ rumah toko /rumah kantor yang diikat oleh hak tanggungan pertama.	27.051.647.594,00	30%	8.115.494.278	29.121.365.807	30%	8.736.409.742
10.	Kredit kepada BUMN/BUMD atau kredit yang dijamin oleh BUMN/BUMD yang melakukan usaha penjaminan kredit namun tidak memenuhi persyaratan untuk diberikan bobot risiko sebesar 20%.	-	50%	-	-	50%	-
11.	Kredit kepada Pegawai/Pensiunan	-	50%	-	-	50%	-
12.	Kredit dengan agunan berupa tanah dan rumah tinggal/ rumah toko/ rumah kantor yang memiliki sertifikat yang dikuasai oleh BPR dan didukung dengan surat kuasa menjual namun tidak diikat dengan hak tanggungan pertama.	551.417.450	50%	275.708.725	539.512.636	50%	269.756.318
13.	Kredit kepada Usaha Mikro dan Kecil	274.210.400	70%	191.947.280	-	70%	-
14.	Kredit dengan agunan berupa kendaraan bermotor, kapal atau perahu bermotor yang disertai dengan bukti kepemilikan dan telah dilakukan pengikatan secara fidusia sesuai peraturan Perundang-Undangan.	1.990.633.900	70%	1.393.443.730	2.077.258.072	70%	1.454.080.650
15.	Tagihan atau kredit lainnya yang tidak memenuhi kriteria bobot risiko di atas.	341.539.000	100%	341.539.000	630.864.422	100%	630.864.422
16.	Tagihan atau kredit yang telah jatuh tempo atau dengan kualitas macet.	5.056.491.150	100%	5.056.491.150	2.856.654.650	100%	2.856.654.650
17.	Kredit kepada atau yang dijamin oleh Perorangan	-	100%	-	-	100%	-
18.	Aset tetap, inventaris, dan aset tidak berwujud	2.290.858.291	100%	2.290.858.291	2.419.070.154	100%	2.419.070.154
19.	Agunan yang diambil alih (AYDA) yang belum melampaui 1 tahun sejak tanggal pengambilalihan	376.400.000	100%	376.400.000	1.020.042.000	100%	1.020.042.000
20.	Aset lainnya selain tersebut diatas	1.128.994.463	100%	1.128.994.463	1.090.498.132	100%	1.090.498.132
JUMLAH ATMR		57.309.962.764		22.323.547.125	58.744.125.296		21.893.303.283

PT BANK PEREKONOMIAN RAKYAT KANDIMADU ARTA
PERHITUNGAN KEBUTUHAN MODAL MINIMUM

Untuk Tahun yang Berakhir pada Tanggal 31 Desember 2024
(Disajikan dalam rupiah)

Keterangan	31 Desember 2024			31 Desember 2023		
	Nominal	Bobot Resiko	Jumlah	Nominal	Bobot Resiko	Jumlah
I MODAL INTI						
I.1 Modal Inti Utama						
1.1.1 Modal Disetor	6.448.000.000	100%	6.448.000.000	5.448.000.000	100%	5.448.000.000
1.1.2 Cadangan Tambahan Modal	-		-	-		-
1.1.1.1 Agio (Disagio)	-		-	-		-
1.1.1.2 Dana setoran modal ekuitas	-	100%	-	-	100%	-
1.1.1.3 Modal sumbangan	-	100%	-	-	100%	-
1.1.1.4 Cadangan umum	1.089.600.000	100%	1.089.600.000	1.089.600.000	100%	1.089.600.000
1.1.1.5 Cadangan tujuan	-	100%	-	-	100%	-
1.1.1.6 Laba (Rugi) tahun-tahun lalu	(4.708.409)	100%	(4.708.409)	586.944.017	100%	586.944.017
1.1.1.7 Laba (Rugi) tahun berjalan setelah dikurangi kekurangan PPAP (max 50% setelah dikurangi taksiran hutang PPh)	(977.414.979)	100%	(977.414.979)	(591.652.426)	100%	(591.652.426)
1.1.1.8 Pajak tangguhan -/-	-	100%	-	-	100%	-
1.1.1.9 Goodwill -/-	-	100%	-	-	100%	-
1.1.1.10 AYDA Tanah dan Bangunan		0%			0%	
a. Melampaui Jkw 1-3 th	1.020.042.000	15%	(153.006.300)	916.899.700	50%	(45.844.850)
b. Melampaui Jkw 3 -5 th	791.899.700	50%	(395.949.850)	350.000.000	75%	(262.500.000)
c. Melampaui jkw 5 th		100%			100%	
1.1.1.11 AYDA kendaraan	-	0%	-	-	0%	-
a. Melampaui Jkw 1-2 th		50%			50%	
b. Melampaui Jkw 2 th		100%			100%	
Sub Total Modal Inti Utama	8.367.418.311		6.006.520.461	7.799.791.291		5.811.941.741
I.2 Modal Inti Tambahan	-	100%	-	-	100%	-
I.3 JUMLAH MODAL INTI (I.1+I.2)			6.006.520.461			5.811.941.741
II MODAL PELENGKAP						
II.1 Komponen modal yang memenuhi persyaratan tertentu (paling tinggi 50% dari modal inti)	-	Max 50% dr Modal Inti	-	-	Max 50% dr Modal Inti	-
II.2 Keuntungan revaluasi aset tetap	-	100%	-	-	100%	-
II.3 PPAP Umum Yang Wajib Dibentuk (paling tinggi sebesar 1,25% dari Jumlah ATMR Sebelum Perhitungan Selisih Lebih PPAP Umum)	102.435.602		102.435.602	109.179.404		109.179.404
II.4 JUMLAH MODAL PELENGKAP (paling tinggi sebesar 100% dari modal inti)			102.435.602			109.179.404
III JUMLAH MODAL			6.108.956.064			5.921.121.145
Modal Minimum (12% dari ATMR)			2.678.825.655			2.627.196.394
Jumlah kekurangan / kelebihan modal			3.430.130.409			3.293.924.751
Rasio KPMM (CAR) = $\frac{\text{Jumlah Modal}}{\text{ATMR}}$			27,37%			27,05%

PT BANK PEREKONOMIAN RAKYAT KANDIMADU ARTA
LIKUIDITAS (CASH RATIO)

Untuk Tahun yang Berakhir pada Tanggal 31 Desember 2024
 (Disajikan dalam rupiah)

KETERANGAN	2024	2023
ALAT LIKUID		
1. Kas	512.509.500	470.355.100
2. Penempatan pada bank lain :		
Giro	140.178.105	92.566.738
Tabungan	6.573.172.934	6.037.069.336
Dikurangi : Tabungan dari bank lain	-	-
Jumlah Alat Likuid	<u>7.225.860.539</u>	<u>6.599.991.174</u>
HUTANG LANCAR		
1. Kewajiban Segera	143.820.202	46.554.213
2. Simpanan Pihak Ketiga		
Tabungan	10.621.344.590	11.765.579.254
Deposito Berjangka	37.185.088.758	36.378.588.758
3 Simpanan Dari Bank Lain	2.200.000.000	-
Jumlah Hutang Lancar	<u>50.150.253.550</u>	<u>48.190.722.225</u>
LIKUIDITAS (CASH RATIO)	<u>14,41%</u>	<u>13,70%</u>

PT BANK PEREKONOMIAN RAKYAT KANDIMADU ARTA
LOAN TO DEPOSIT RATIO (LDR)

Untuk Tahun yang Berakhir pada Tanggal 31 Desember 2024
(Disajikan dalam Rupiah)

KETERANGAN	2024	2023
DANA YANG DITERIMA		
1. Simpanan Pihak Ketiga (Bukan Bank)		
Tabungan	10.621.344.590	11.765.579.254
Deposito	37.185.088.758	36.378.588.758
2. Pinjaman diterima bukan dari bank lebih dari 3 bulan	-	-
3. Deposito dan pinjaman diterima dari bank, lebih dari 3 bulan	-	-
4. Modal Pinjaman	-	-
5. Modal Inti	-	(295.826.213)
Jumlah Dana Yang Diterima	47.806.433.348	47.848.341.799
KREDIT		
1. Kredit Diberikan	35.354.512.093	35.530.020.244
Jumlah Kredit	35.354.512.093	35.530.020.244
LDR (Ratio Kredit Terhadap Dana Yang Diterima)	73,95%	74,26%

PT BANK PEREKONOMIAN RAKYAT KANDIMADU ARTA
RETURN ON ASSET (ROA) & BOPO

Untuk Tahun yang Berakhir pada Tanggal 31 Desember 2024
 (Disajikan dalam rupiah)

KETERANGAN	2024	2023
TOTAL ASET :		
Bulan :		
Januari	57.860.623.316	61.205.267.523
Februari	58.297.682.332	60.959.958.053
Maret	56.210.312.496	61.060.544.499
April	55.624.397.995	59.249.462.302
Mei	55.320.050.397	59.251.117.173
Juni	54.953.771.552	58.715.241.879
Juli	55.708.222.436	59.245.666.050
Agustus	56.578.767.040	60.779.525.101
September	55.185.750.982	60.341.267.576
Oktober	56.702.851.225	60.283.509.177
Nopember	56.238.644.838	59.264.741.734
Desember	56.909.827.268	58.267.500.002
Jumlah	<u>675.590.901.878</u>	<u>718.623.801.069</u>
Rata-rata Aset	56.299.241.823	59.885.316.756
Laba / (Rugi) bersih sebelum pajak penghasilan	(977.414.979)	(591.652.426)
Return On Asset *)	<u>-1,74%</u>	<u>-0,99%</u>
Beban Operasional	8.307.694.230	8.620.360.156
Pendapatan Operasional	7.341.339.887	8.044.596.316
BOPO	<u>113,16%</u>	<u>107,16%</u>

PT. BANK PERKREDITAN RAKYAT KANDIMADU ARTA
NET INTEREST MARGIN
UNTUK TAHUN YANG BERAKHIR 31 DESEMBER 2024

KETERANGAN	SALDO	SALDO
	2024	2023
1. Aset Produktif		
a. Penempatan Pada Bank Lain (disetahunkan)	177.241.084.466	200.076.452.263
b. Kredit Yang Diberikan (disetahunkan)	429.142.116.954	457.407.011.755
		-
Rata-Rata Aset Produktif	50.531.933.452	4.565.857.389
2. Pendapatan Bunga		
a. Pendapatan Bunga	6.421.048.311	6.861.250.822
b. Pendapatan Provisi	297.325.012	404.667.220
3. Beban Bunga	(2.935.803.740)	(3.271.837.370)
		-
Rata-Rata Pendapatan Bunga Bersih	3.782.569.583	332.840.056
NET INTEREST MARGIN	7,49%	7,29%

PT BANK PEREKONOMIAN RAKYAT KANDIMADU ARTA

DAFTAR REKLASIFIKASI

TANGGAL 31 DESEMBER 2024

No.	Keterangan	Debit Rp	Kredit Rp
		-	-

PT BANK PEREKONOMIAN RAKYAT KANDIMADU ARTA
DAFTAR ADJUSTMENT
TANGGAL 31 DESEMBER 2024

No.	Keterangan	Debit Rp	Kredit Rp
1	Biaya Percetakan dan ATK Inventaris Lain (Biaya Percetakan Banner Cabang Salatiga Rp. 184.000 yang sebelumnya masuk ke inventaris lainnya)	184.000,00	184.000,00
2	Beban Penyisihan Penghapusan Pinjaman (50110201) Penyisihan Kerugian (10202) belum terbentuk. Atas Nama : Nurhayati, Ning Rejeki, Nofi DH, dan Andriyanto Budhi)	135.901,00	135.901,00
3	Tabungan Bank Permata (Salatiga) Pendapatan Operasional Lain lain (Adjustment atas Saldo Tabungan Bank Permata Salatiga karena terdapat double pembukuan)	14.426,00	14.426,00
		334.327,00	334.327,00

LAPORAN AUDITOR INDEPENDEN



KRISTIANTO, TARIGAN & MARGANA
REGISTERED PUBLIC ACCOUNTANTS
No.Reg.KAP : KEP-576/KM.1/2022

LAPORAN AUDITOR INDEPENDEN
Nomor: 00015/2.1376/AU.2/07/1367-1/1/II/2025

Pemegang Saham, Dewan Komisaris, dan Direksi
PT BPR Kandimadu Arta
Karanganyar, Jawa Tengah

Laporan Audit atas Laporan Keuangan

Opini

Kami telah mengaudit laporan keuangan PT BPR Kandimadu Arta, yang terdiri dari atas laporan neraca tanggal 31 Desember 2024, serta laporan laba rugi dan laporan perubahan ekuitas, dan laporan arus kas untuk tahun yang berakhir pada tanggal tersebut, serta catatan atas laporan keuangan, termasuk ikhtisar kebijakan akuntansi signifikan.

Menurut opini kami, laporan keuangan terlampir menyajikan secara wajar, dalam semua hal yang material, posisi keuangan Perusahaan tanggal 31 Desember 2024, serta kinerja keuangan dan arus kasnya untuk tahun yang berakhir pada tanggal tersebut, sesuai Standar Akuntansi Keuangan Entitas Tanpa Akuntabilitas Publik (SAK ETAP) dan telah disesuaikan dengan Pedoman Akuntansi Bank Perkreditan Rakyat (PA BPR) di Indonesia.

Basis Opini

Kami melaksanakan audit kami berdasarkan Standar Audit yang ditetapkan oleh Institut Akuntan Publik Indonesia. Tanggung jawab kami menurut standar tersebut diuraikan lebih lanjut dalam paragraf Tanggung Jawab Auditor terhadap Audit atas Laporan Keuangan pada laporan kami. Kami independen terhadap Perusahaan berdasarkan ketentuan etika yang relevan dalam audit kami atas laporan keuangan di Indonesia, dan kami telah memenuhi tanggung jawab etika lainnya berdasarkan ketentuan tersebut. Kami yakin bahwa bukti audit yang telah kami peroleh adalah cukup dan tepat untuk menyediakan suatu basis bagi opini audit kami.

Tanggung Jawab Manajemen dan Pihak yang Bertanggung Jawab atas Tata Kelola

Manajemen bertanggung jawab atas penyusunan dan penyajian wajar laporan keuangan tersebut sesuai dengan Standar Akuntansi Keuangan di Indonesia, dan atas pengendalian internal yang dianggap perlu oleh manajemen untuk memungkinkan penyusunan laporan keuangan yang bebas dari kesalahan penyajian material, baik yang disebabkan oleh kecurangan maupun kesalahan.

Dalam penyusunan laporan keuangan, manajemen bertanggung jawab untuk menilai kemampuan Perusahaan dalam mempertahankan kelangsungan usahanya, mengungkapkan, sesuai dengan kondisinya, hal-hal yang berkaitan dengan kelangsungan usaha, dan menggunakan basis akuntansi kelangsungan usaha, kecuali manajemen memiliki intensi untuk melikuidasi Perusahaan atau menghentikan operasi, atau tidak memiliki alternatif yang realistis selain melaksanakannya.

Pihak yang bertanggung jawab atas tata kelola bertanggung jawab untuk mengawasi proses pelaporan keuangan Perusahaan.



KRISTIANTO, TARIGAN & MARGANA
REGISTERED PUBLIC ACCOUNTANTS
No.Reg.KAP : KEP-576/KM.1/2022

Tanggung Jawab Auditor terhadap Audit atas Laporan Keuangan

Tujuan kami adalah untuk memperoleh keyakinan memadai tentang apakah laporan keuangan secara keseluruhan bebas dari kesalahan penyajian material, baik yang disebabkan oleh kecurangan maupun kesalahan, dan untuk menerbitkan laporan auditor yang mencakup opini kami. Keyakinan memadai merupakan suatu tingkat keyakinan tinggi, namun bukan merupakan suatu jaminan bahwa audit yang dilaksanakan berdasarkan Standar Audit akan selalu mendeteksi kesalahan penyajian material ketika hal tersebut ada. Kesalahan penyajian dapat disebabkan oleh kecurangan maupun kesalahan dan dianggap material jika, baik secara individual maupun secara agregat, dapat diekspektasikan secara wajar akan memengaruhi keputusan ekonomi yang diambil oleh pengguna berdasarkan laporan keuangan tersebut.

Sebagai bagian dari suatu audit berdasarkan Standar Audit, kami menerapkan pertimbangan profesional dan mempertahankan skeptisisme profesional selama audit. Kami juga :

- Mengidentifikasi dan menilai risiko kesalahan penyajian material dalam laporan keuangan, baik yang disebabkan oleh kecurangan maupun kesalahan, mendesain dan melaksanakan prosedur audit yang responsif terhadap risiko tersebut, serta memperoleh bukti audit yang cukup dan tepat untuk menyediakan basis bagi opini kami. Risiko tidak terdeteksinya kesalahan penyajian material yang disebabkan oleh kecurangan lebih tinggi dari yang disebabkan oleh kesalahan, karena kecurangan dapat melibatkan kolusi, pemalsuan, penghilangan secara sengaja, pernyataan salah, atau pengabaian pengendalian internal.
- Memperoleh suatu pemahaman tentang pengendalian internal yang relevan dengan audit untuk mendesain prosedur audit yang tepat sesuai dengan kondisinya.
- Mengevaluasi ketepatan kebijakan akuntansi yang digunakan serta kewajaran estimasi akuntansi dan pengungkapan terkait yang dibuat oleh manajemen.
- Menyimpulkan ketepatan penggunaan basis akuntansi kelangsungan usaha oleh manajemen dan, berdasarkan bukti audit yang diperoleh, apakah terdapat suatu ketidakpastian material yang terkait dengan peristiwa atau kondisi yang dapat menyebabkan keraguan signifikan atas kemampuan Perusahaan untuk mempertahankan kelangsungan usahanya. Ketika kami menyimpulkan bahwa terdapat suatu ketidakpastian material, kami diharuskan untuk menarik perhatian dalam laporan auditor kami ke pengungkapan terkait dalam laporan keuangan atau, jika pengungkapan tersebut tidak memadai, harus menentukan apakah perlu untuk memodifikasi opini kami. Kesimpulan kami didasarkan pada bukti audit yang diperoleh hingga tanggal laporan auditor kami. Namun, peristiwa atau kondisi masa depan dapat menyebabkan Perusahaan tidak dapat mempertahankan kelangsungan usaha.
- Mengevaluasi penyajian, struktur, dan isi laporan keuangan secara keseluruhan, termasuk pengungkapannya, dan apakah laporan keuangan mencerminkan transaksi dan peristiwa yang mendasarinya dengan suatu cara yang mencapai penyajian wajar.

Kami mengomunikasikan kepada pihak yang bertanggung jawab atas tata kelola mengenai, antara lain, ruang lingkup dan saat yang direncanakan atas audit, serta temuan audit signifikan, termasuk setiap defisiensi signifikan dalam pengendalian internal yang teridentifikasi oleh kami selama audit.



KRISTIANO, TARIGAN & MARGANA

REGISTERED PUBLIC ACCOUNTANTS

No.Reg.KAP : KEP-576/KM.1/2022

Laporan keuangan PT BPR Kandimadu Arta pada tanggal 31 Desember 2023 dan untuk tahun yang berakhir pada tanggal tersebut yang disajikan sebagai angka - angka koresponding terhadap laporan keuangan tanggal 31 Desember 2024 dan untuk tahun yang berakhir pada tanggal tersebut telah diaudit oleh Kantor Akuntan Publik R. D. Anto Widiyatmoko dengan opini wajar tanpa pengecualian sesuai dengan Laporan Auditor Independen Nomor 00008/2.1302/AU.2/07/1678-2/1/II/2024 tanggal 20 Februari 2024.

KAP Kristianto, Tarigan, Margana



Kristianto Purwokowidodo, SE., MM., Akt., CA, CPA
NRAP 1367



Semarang, 28 Februari 2025



KRISTIANTO, TARIGAN & MARGANA
REGISTERED PUBLIC ACCOUNTANTS
No.Reg.KAP : KEP-576/KM.1/2022

Semarang, 28 Februari 2025

**Kepada Yth.,
Dewan Direksi
PT. Bank Perekonomian Rakyat Kandimadu Arta
Jl. Adi Sumarmo No.47 Colomadu, Karanganyar**

Nomor : 005-1/ML/KTM/II-SMR/2025
Hal : Management Letter

Sehubungan dengan hasil pemeriksaan yang kami lakukan terhadap Laporan Keuangan PT. BPR Kandimadu Arta untuk periode yang berakhir pada tanggal 31 Desember 2024, berikut ini kami sampaikan *management letter* yang berisi temuan dan rekomendasi pengendalian intern sebagai berikut:

1. SISTEM APLIKASI

Kondisi :

Sampai dengan 31 Desember 2024, BPR masih menggunakan Core Banking System Penta Micro System dengan Versi 3 (lama), dimana dari tarikan data laporan keuangan yang disajikan terdapat ketidaksinkronan antara Buku Besar Konsolidasi dengan Neraca Konsolidasi, hal ini menyebabkan tracing saldo akun-akun di neraca konsolidasi menjadi tidak mudah. Namun hal ini telah diperbaiki dengan proses Instalasi dan Migrasi Data dari Core Banking System Penta Micro System dengan versi pembaharuan yaitu Versi 4 (Baru) yang dilakukan oleh BPR pada tanggal 6 Januari 2025. Pasca implementasi Core Banking System dengan versi yang baru ini, kepada auditor disajikan laporan keuangan yang merupakan hasil tarikan data ulang yang berasal dari Penta Micro System versi 4, dari data yang disajikan ketidaksinkronan data pada Buku Besar Konsolidasi dan Neraca Konsolidasi sudah tidak terjadi atau sudah sesuai.

Rekomendasi

Disarankan agar BPR lebih memperhatikan hal seperti ini sedari dini atau sejak awal implementasi Core Banking System yang digunakan, sehingga hal-hal yang mestinya sudah menjadi bawaan atas kesinkronan transaksi yang bersifat akuntansi sudah tidak perlu ada, selain itu pengawasan oleh unit atau bagian atau seksi terkait kami sarankan untuk lebih memperdalam pengetahuan serta pemahaman terhadap perilaku aplikasi Core Banking System yang dipergunakan dan tidak bergantung pada person tertentu saja.



2. AGUNAN YANG DIAMBIL ALIH (AYDA)

Kondisi :

Sampai dengan 31 Desember 2024, terdapat beberapa AYDA yang belum selesai penyelesaiannya sejak 28 Februari 2020 dengan rincian berikut ini:

Tanggal	No, Rekening	Nama Debitur	Jumlah
28-02-2020	17185570.2	Ariifudin Agoeng N	350.000.000
30-09-2021	1718355.14	Sunarto	25.199.700
30-09-2021	1718355.5	Teuku Arif Rahman	416.700.000
22-12-2023	1718675.5	Suharni	369.000.000
28-12-2023	000000891	Sugeng Lestari	201.042.000
28-12-2023	0000000023	Sukidi Ary Wibowo	450.000.000
24-06-2024	1718640.9	Tri Haksono	50.000.000
24-06-2024	1718640.9	Tri Haksono	326.400.000

Kondisi diatas belum sesuai dengan ketentuan berdasarkan POJK nomor 1 Tahun 2024 tentang Kualitas Aset Bank Perekonomian Rakyat, yaitu :

Bab VI pasal 40 ayat 1 :

“Pengambilalihan AYDA sebagaimana dimaksud dalam Pasal 39 ayat (1) bersifat sementara dan wajib dicairkan secepatnya terhitung sejak pengambilalihan AYDA oleh BPR.”

Rekomendasi :

Disarankan BPR segera melakukan upaya pencairan terhadap AYDA. Kalau telah terdapat pembeli yang menawarkan harga pembelian yang wajar atau tidak merugikan BPR, BPR diharap dapat menyelesaikan tawaran pembelian dimaksud dan tidak menahan atau menunda penawaran pembelian dimaksud. Dengan demikian pencairan AYDA dilakukan dalam waktu secepatnya.

3. KREDIT YANG DIBERIKAN

Kondisi :

Terdapat kredit yang dikategorikan macet pada tahun buku 2024. Beberapa dari kredit macet tersebut telah masuk pada waktu jatuh tempo. Jumlah total kredit macet tersebut yaitu sebesar Rp. 5.269.944.800. Dari jumlah total kredit macet tersebut terdapat 14 (empat belas) debitur yang memiliki baki debit diatas Rp.100.000.000 dengan jumlah sebesar Rp. 4.657.743.750 atau 88,38 % dari total kredit macet.

Keseluruhan kredit macet mengalami peningkatan prosentase dari 8,4% di tahun 2023 naik signifikan menjadi 14,78 pada akhir tahun 2024.



KRISTIANTO, TARIGAN & MARGANA
REGISTERED PUBLIC ACCOUNTANTS
No.Reg.KAP : KEP-576/KM.1/2022

Rekomendasi :

Disarankan BPR segera melakukan akselerasi percepatan terhadap upaya penyelesaian kredit macet yang dimiliki karena angkanya sudah relatif sangat tinggi jika dibandingkan dengan batas tingkat maksimal yang telah ditetapkan dalam regulasi yaitu tidak melebihi 5%.

Disarankan pula bahwa dalam proses pemberian kredit-kredit selanjutnya supaya BPR jauh lebih berhati hati dan prudent serta selektif terhadap calon calon debiturnya, sehingga terhindar dari bertambahnya kredit yang bermasalah.

Demikian management letter ini kami buat untuk dapat digunakan seperlunya dalam rangka penyempurnaan system akuntansi yang ada di PT. BPR Kandimadu Arta.

KAP Kristianto, Tarigan & Margana



Kristianto Purwokowidodo, SE., MM., Akt, CA., CPA
NRAP : AP.1367



Form D.00.00

Surat Pernyataan Direksi

Nama Lembaga Jasa Keuangan : PT BPR Kandimadu Arta

Posisi Laporan : Tahun 2024

SURAT PERNYATAAN DIREKSI

Kami yang bertanda tangan dibawah ini:

1. Nama : Sonny Laksana Nugraha
Alamat : Mondokan RT 01 RW 28, Jebres, Surakarta
Jabatan : Direktur Utama
2. Nama : Sapto Hartono
Alamat : Warak RT 03 RW 06 Dukuh, Sidomukti, Salatigia
Jabatan : Direktur YMF Kepatuhan

Untuk dan atas nama PT BPR Kandimadu Arta menyatakan bahwa:

1. Kami bertanggung jawab atas Kebenaran data dan/atau informasi Laporan Keuangan Tahunan BPR;
2. Kami bertanggung jawab atas penerapan pengendalian internal dalam proses pelaporan keuangan BPR sesuai dengan Peraturan Otoritas Jasa Keuangan mengenai integritas pelaporan keuangan Bank; dan
3. Memastikan hasil penilaian terhadap efektivitas pengendalian internal dalam proses pelaporan keuangan BPR sesuai dengan Peraturan Otoritas Jasa Keuangan mengenai integritas pelaporan keuangan Bank.

Demikian pernyataan ini dibuat dengan sebenarnya.

Karanganyar, 30 April 2025

Sonny Laksana Nugraha
Direktur Utama



Sapto Hartono
Direktur YMF Kepatuhan